

股票代碼：6122

擎邦國際科技工程股份有限公司
及子公司

合併財務報告暨會計師查核報告

民國一一四年度及一一三年度

公司地址：台北市內湖區瑞光路210號5樓
電話：(02)8751-1222


目 錄

| 項 目 | 頁 次 |
|--------------------------|-------|
| 一、封 面 | 1 |
| 二、目 錄 | 2 |
| 三、聲 明 書 | 3 |
| 四、會計師查核報告書 | 4 |
| 五、合併資產負債表 | 5 |
| 六、合併綜合損益表 | 6 |
| 七、合併權益變動表 | 7 |
| 八、合併現金流量表 | 8 |
| 九、合併財務報告附註 | |
| (一)公司沿革 | 9 |
| (二)通過財務報告之日期及程序 | 9 |
| (三)新發布及修訂準則及解釋之適用 | 9~10 |
| (四)重大會計政策之彙總說明 | 11~22 |
| (五)重大會計判斷、估計及假設不確定性之主要來源 | 22 |
| (六)重要會計項目之說明 | 23~43 |
| (七)關係人交易 | 44 |
| (八)質押之資產 | 45 |
| (九)重大或有負債及未認列之合約承諾 | 45 |
| (十)重大之災害損失 | 45 |
| (十一)重大之期後事項 | 45 |
| (十二)其 他 | 46 |
| (十三)附註揭露事項 | |
| 1.重大交易事項相關資訊 | 46 |
| 2.轉投資事業相關資訊 | 47 |
| 3.大陸投資資訊 | 47 |
| (十四)部門資訊 | 47~49 |

聲 明 書

本公司民國一一四年度(自一一四年一月一日至一一四年十二月三十一日止)依「關係企業合併營業報告書關係企業合併財務報表及關係報告書編製準則」應納入編製關係企業合併財務報表之公司與依金融監督管理委員會認可之國際財務報導準則第十號應納入編製母子公司合併財務報表之公司均相同，且關係企業合併財務報表所應揭露相關資訊於前揭母子公司合併財務報表中均已揭露，爰不再另行編製關係企業合併財務報表。

特此聲明



公司名稱：擎邦國際科技工程股份有限公司

董 事 長：洪健峰



日 期：民國一一五年三月九日



安侯建業聯合會計師事務所
KPMG

台北市110615信義路5段7號68樓(台北101大樓)
68F., TAIPEI 101 TOWER, No. 7, Sec. 5,
Xinyi Road, Taipei City 110615, Taiwan (R.O.C.)

電話 Tel + 886 2 8101 6666
傳真 Fax + 886 2 8101 6667
網址 Web kpmg.com/tw

會計師查核報告

擎邦國際科技工程股份有限公司董事會 公鑒：

查核意見

擎邦國際科技工程股份有限公司及其子公司(以下簡稱合併公司)民國一一四年及一一三年十二月三十一日之合併資產負債表，暨民國一一四年及一一三年一月一日至十二月三十一日之合併綜合損益表、合併權益變動表及合併現金流量表，以及合併財務報告附註(包括重大會計政策彙總)，業經本會計師查核竣事。

依本會計師之意見，上開合併財務報告在所有重大方面係依照證券發行人財務報告編製準則暨經金融監督管理委員會認可並發布生效之國際財務報導準則、國際會計準則、解釋及解釋公告編製，足以允當表達合併公司民國一一四年及一一三年十二月三十一日之合併財務狀況，暨民國一一四年及一一三年一月一日至十二月三十一日之合併財務績效與合併現金流量。

查核意見之基礎

本會計師係依照會計師受託查核簽證財務報表規則及審計準則執行查核工作。本會計師於該等準則下之責任將於會計師查核合併財務報告之責任段進一步說明。本會計師所隸屬事務所受獨立性規範之人員已依會計師職業道德規範，與合併公司保持超然獨立，並履行該規範之其他責任。本會計師相信已取得足夠及適切之查核證據，以作為表示查核意見之基礎。

關鍵查核事項

關鍵查核事項係指依本會計師之專業判斷，對合併公司民國一一四年度合併財務報告之查核最為重要之事項。該等事項已於查核合併財務報告整體及形成查核意見之過程中予以因應，本會計師並不對該等事項單獨表示意見。本會計師判斷應溝通在查核報告上之關鍵查核事項如下：

工程合約收入之認列

有關收入認列之會計政策請詳合併財務報告附註四(十三)收入之認列；收入認列評估之會計估計及假設不確定性請詳合併財務報告附註五；客戶合約之收入之說明請詳合併財務報告附註六(十五)客戶合約之收入。

關鍵查核事項之說明：

合併公司採完工百分比法於合約期間按合約完工程度認列工程合約收入，合約成本於發生之期間認列為成本。完工程度係參照每份合約至報導期間結束日已發生之成本，占該合約之估計總成本之百分比計算，且合約有追加減預算之情事時將重新評估原預估之工程總成本，並依調整後之總成本重新計算完工百分比。合併公司工程合約收入認列之正確性受完工程度及工程預估總成本是否適當估計而有所影響，因此本會計師將工程合約收入之認列列為本年度查核最為重要事項之一。

因應之查核程序：

本會計師對上述關鍵查核事項之主要查核程序包括

- 瞭解及測試管理階層針對本期重大新增工程合約及預估總成本重大變動工程之控制程序。
- 取得重大新增工程合約，確認合約總價與計算工程合約收入之合約總價相符。針對重大追加減工程，核至追加減合約等。
- 針對本期重大新增工程合約，抽查工程估計總成本總表，確認是否經權責部門主管適當核准。
- 針對本期預估總成本重大變動之工程，抽核專案變更評估文件，並確認是否經權責部門主管適當核准。
- 取得當期之成本費用明細表，抽樣驗證其相關憑證，以確認工程報表之投入成本金額已適當入帳。

其他事項

擎邦國際科技工程股份有限公司已編製民國一一四年度及一一三年度之個體財務報告，並經本會計師出具無保留意見之查核報告在案，備供參考。

管理階層與治理單位對合併財務報告之責任

管理階層之責任係依照證券發行人財務報告編製準則暨經金融監督管理委員會認可並發布生效之國際財務報導準則、國際會計準則、解釋及解釋公告編製允當表達之合併財務報告，且維持與合併財務報告編製有關之必要內部控制，以確保合併財務報告未存有導因於舞弊或錯誤之重大不實表達。

於編製合併財務報告時，管理階層之責任亦包括評估合併公司繼續經營之能力、相關事項之揭露，以及繼續經營會計基礎之採用，除非管理階層意圖清算合併公司或停止營業，或除清算或停業外別無實際可行之其他方案。

合併公司之治理單位(含審計委員會)負有監督財務報導流程之責任。

會計師查核合併財務報告之責任

本會計師查核合併財務報告之目的，係對合併財務報告整體是否存有導因於舞弊或錯誤之重大不實表達取得合理確信，並出具查核報告。合理確信係高度確信，惟依照審計準則執行之查核工作無法保證必能偵出合併財務報告存有之重大不實表達。不實表達可能導因於舞弊或錯誤。如不實表達之個別金額或彙總數可合理預期將影響合併財務報告使用者所作之經濟決策，則被認為具有重大性。

本會計師依照審計準則查核時，運用專業判斷及專業懷疑。本會計師亦執行下列工作：





- 1.辨認並評估合併財務報告導因於舞弊或錯誤之重大不實表達風險；對所評估之風險設計及執行適當之因應對策；並取得足夠及適切之查核證據以作為查核意見之基礎。因舞弊可能涉及共謀、偽造、故意遺漏、不實聲明或踰越內部控制，故未偵出導因於舞弊之重大不實表達之風險高於導因於錯誤者。
- 2.對與查核攸關之內部控制取得必要之瞭解，以設計當時情況下適當之查核程序，惟其目的非對合併公司內部控制之有效性表示意見。
- 3.評估管理階層所採用會計政策之適當性，及其所作會計估計與相關揭露之合理性。
- 4.依據所取得之查核證據，對管理階層採用繼續經營會計基礎之適當性，以及使合併公司繼續經營之能力可能產生重大疑慮之事件或情況是否存在重大不確定性，作出結論。本會計師若認為該等事件或情況存在重大不確定性，則須於查核報告中提醒合併財務報告使用者注意合併財務報告之相關揭露，或於該等揭露係屬不適當時修正查核意見。本會計師之結論係以截至查核報告日止所取得之查核證據為基礎。惟未來事件或情況可能導致合併公司不再具有繼續經營之能力。
- 5.評估合併財務報告(包括相關附註)之整體表達、結構及內容，以及合併財務報告是否允當表達相關交易及事件。
- 6.對於集團內組成個體之財務資訊取得足夠及適切之查核證據，以對合併財務報告表示意見。本會計師負責集團查核案件之指導、監督及執行，並負責形成集團查核意見。

本會計師與治理單位溝通之事項，包括所規劃之查核範圍及時間，以及重大查核發現(包括於查核過程中所辨認之內部控制顯著缺失)。

本會計師亦向治理單位提供本會計師所隸屬事務所受獨立性規範之人員已遵循會計師職業道德規範中有關獨立性之聲明，並與治理單位溝通所有可能被認為會影響會計師獨立性之關係及其他事項(包括相關防護措施)。

本會計師從與治理單位溝通之事項中，決定對合併公司民國一一四年度合併財務報告查核之關鍵查核事項。本會計師於查核報告中敘明該等事項，除非法令不允許公開揭露特定事項，或在極罕見情況下，本會計師決定不於查核報告中溝通特定事項，因可合理預期此溝通所產生之負面影響大於所增進之公眾利益。

安侯建業聯合會計師事務所

會計師：


證券主管機關：金管證審字第1080303300號
核准簽證文號：金管證六字第0950103298號
民國一一五年三月九日

擎邦國際科技工程股份有限公司及子公司

合併資產負債表

民國一十四年及一十五年十二月三十一日

單位：新台幣千元

| | 114.12.31 | | 113.12.31 | | | 114.12.31 | | 113.12.31 | |
|---------------------------------------|---------------------|------------|------------------|------------|----------------------------------|---------------------|------------|------------------|------------|
| | 金額 | % | 金額 | % | | 金額 | % | 金額 | % |
| 資 產 | | | | | 負債及權益 | | | | |
| 流動資產： | | | | | 流動負債： | | | | |
| 1100 現金及約當現金(附註六(一)) | \$ 318,699 | 6 | 1,313,852 | 27 | 2100 短期借款(附註六(八)、七及八) | \$ 726,764 | 15 | 404,967 | 8 |
| 1136 按攤銷後成本衡量之金融資產—流動(附註六(二)及八) | 1,124,491 | 23 | 862,041 | 18 | 2322 一營業週期內到期長期借款(附註六(九)、七及八) | 1,549 | - | 5,708 | - |
| 1140 合約資產—流動(附註六(十六)) | 2,095,137 | 43 | 1,834,813 | 38 | 2111 應付短期票券(附註六(十)及七) | 149,808 | 3 | 369,430 | 8 |
| 1170 應收票據及帳款(附註六(四)及(十六)) | 727,011 | 15 | 198,934 | 4 | 2130 合約負債—流動(附註六(十六)) | 1,147,986 | 23 | 1,337,562 | 28 |
| 1476 其他金融資產—流動 | 3,790 | - | 5,040 | - | 2150 應付票據 | 46,522 | 1 | 35,690 | 1 |
| 1479 其他流動資產 | 10,107 | - | 30,433 | 1 | 2170 應付帳款 | 551,156 | 11 | 592,561 | 12 |
| 流動資產合計 | 4,279,235 | 87 | 4,245,113 | 88 | 2181 應付帳款—關係人(附註七) | 600 | - | - | - |
| 非流動資產： | | | | | 2209 其他應付款(附註六(十七)) | 129,711 | 3 | 119,508 | 2 |
| 1517 透過其他綜合損益按公允價值衡量之金融資產—非流動(附註六(三)) | 256,019 | 5 | 203,713 | 4 | 2230 本期所得稅負債 | 66,300 | 1 | 35,848 | 1 |
| 1535 按攤銷後成本衡量之金融資產—非流動(附註六(二)、八及九) | 7,800 | - | 7,800 | - | 2280 租賃負債—流動(附註六(十一)) | 3,241 | - | 5,860 | - |
| 1550 採用權益法之投資(附註六(五)) | 1,058 | - | 5,439 | - | 2399 其他流動負債 | 17,666 | 1 | 6,759 | - |
| 1600 不動產、廠房及設備(附註六(六)及八) | 373,405 | 8 | 368,064 | 8 | 流動負債合計 | 2,841,303 | 58 | 2,913,893 | 60 |
| 1755 使用權資產(附註六(七)) | 5,073 | - | 10,663 | - | 非流動負債： | | | | |
| 1984 其他金融資產—非流動 | 5,646 | - | 7,056 | - | 2540 長期借款(附註六(九)、七及八) | 159,021 | 3 | 80,570 | 2 |
| 1840 遞延所得稅資產(附註六(十三)) | 479 | - | 4,338 | - | 2570 遞延所得稅負債(附註六(十三)) | 11,673 | - | 12,494 | - |
| 1990 其他非流動資產 | 3,222 | - | 455 | - | 2580 租賃負債—非流動(附註六(十一)) | 1,892 | - | 4,963 | - |
| 非流動資產合計 | 652,702 | 13 | 607,528 | 12 | 淨確定福利負債—非流動(附註六(十二)) | 2,109 | - | 15,642 | - |
| | | | | | 非流動負債合計 | 174,695 | 3 | 113,669 | 2 |
| | | | | | 負債總計 | 3,015,998 | 61 | 3,027,562 | 62 |
| | | | | | 歸屬母公司業主之權益(附註六(十二)及(十四))： | | | | |
| | | | | | 3110 股本 | 780,916 | 16 | 780,916 | 16 |
| | | | | | 3200 資本公積 | 10,354 | - | 10,354 | - |
| | | | | | 保留盈餘： | | | | |
| | | | | | 3310 法定盈餘公積 | 208,545 | 4 | 174,174 | 4 |
| | | | | | 3350 未分配盈餘 | 776,569 | 16 | 689,154 | 14 |
| | | | | | | 985,114 | 20 | 863,328 | 18 |
| | | | | | 其他權益： | | | | |
| | | | | | 3410 國外營運機構財務報表換算之兌換差額 | 2,986 | - | 6,354 | - |
| | | | | | 3420 透過其他綜合損益按公允價值衡量之金融資產未實現損益 | 216,433 | 5 | 164,127 | 4 |
| | | | | | | 219,419 | 5 | 170,481 | 4 |
| | | | | | 3500 庫藏股票 | (79,864) | (2) | - | - |
| | | | | | 權益總計 | 1,915,939 | 39 | 1,825,079 | 38 |
| 資產總計 | \$ 4,931,937 | 100 | 4,852,641 | 100 | 負債及權益總計 | \$ 4,931,937 | 100 | 4,852,641 | 100 |

(請詳閱後附合併財務報告附註)

董事長：洪健峰

經理人：張明燦

會計主管：許錦碧

擎邦國際科技工程股份有限公司及子公司

合併綜合損益表

民國一十四年及一十三年一月一日至十二月三十一日

單位：新台幣千元

| | 114年度 | | 113年度 | |
|-------------------------------------|-------------------|-----------|------------------|-----------|
| | 金額 | % | 金額 | % |
| 4000 營業收入(附註六(十六)及七) | \$ 4,187,688 | 100 | 4,131,669 | 100 |
| 5000 營業成本(附註六(六)、(七)、(十二)、七及十二) | <u>3,573,899</u> | <u>85</u> | <u>3,603,784</u> | <u>87</u> |
| 營業毛利 | <u>613,789</u> | <u>15</u> | <u>527,885</u> | <u>13</u> |
| 營業費用(附註六(六)、(七)、(十一)、(十二)、(十七)及十二)： | | | | |
| 6200 管理費用 | <u>138,233</u> | <u>3</u> | <u>125,870</u> | <u>3</u> |
| 營業淨利 | <u>475,556</u> | <u>12</u> | <u>402,015</u> | <u>10</u> |
| 營業外收入及支出(附註六(五)、(七)、(十一)、(十八)及七)： | | | | |
| 7010 其他收入 | 5,521 | - | 2,747 | - |
| 7020 其他利益及損失 | (4,747) | - | 8,612 | - |
| 7050 財務成本 | (9,787) | - | (7,594) | - |
| 7100 利息收入 | 13,358 | - | 21,250 | 1 |
| 7060 採用權益法認列之關聯企業損益之份額 | <u>(4,381)</u> | <u>-</u> | <u>2,844</u> | <u>-</u> |
| 營業外收入及支出合計 | <u>(36)</u> | <u>-</u> | <u>27,859</u> | <u>1</u> |
| 7900 稅前淨利 | 475,520 | 12 | 429,874 | 11 |
| 7950 減：所得稅費用(附註六(十三)) | <u>106,575</u> | <u>3</u> | <u>85,657</u> | <u>2</u> |
| 本期淨利 | <u>368,945</u> | <u>9</u> | <u>344,217</u> | <u>9</u> |
| 8300 其他綜合損益(附註六(十二)、(十三)及(十四))： | | | | |
| 8310 不重分類至損益之項目 | | | | |
| 8311 確定福利計畫之再衡量數 | 3,418 | - | (503) | - |
| 透過其他綜合損益按公允價值衡量之權益工具投資未實現評 | | | | |
| 8316 價損益 | 52,306 | 1 | 99,769 | 2 |
| 8349 與不重分類之項目相關之所得稅 | <u>(684)</u> | <u>-</u> | <u>-</u> | <u>-</u> |
| 不重分類至損益之項目合計 | <u>55,040</u> | <u>1</u> | <u>99,266</u> | <u>2</u> |
| 8360 後續可能重分類至損益之項目 | | | | |
| 8361 國外營運機構財務報表換算之兌換差額 | (3,368) | - | 5,135 | - |
| 8399 與可能重分類之項目相關之所得稅 | <u>-</u> | <u>-</u> | <u>-</u> | <u>-</u> |
| 後續可能重分類至損益之項目合計 | <u>(3,368)</u> | <u>-</u> | <u>5,135</u> | <u>-</u> |
| 8300 本期其他綜合損益(稅後淨額) | <u>51,672</u> | <u>1</u> | <u>104,401</u> | <u>2</u> |
| 本期綜合損益總額 | <u>\$ 420,617</u> | <u>10</u> | <u>448,618</u> | <u>11</u> |
| 本期淨利歸屬於： | | | | |
| 8610 母公司業主 | <u>\$ 368,945</u> | <u>9</u> | <u>344,217</u> | <u>9</u> |
| 綜合損益總額歸屬於： | | | | |
| 8710 母公司業主 | <u>\$ 420,617</u> | <u>10</u> | <u>448,618</u> | <u>11</u> |
| 每股盈餘(附註六(十五)) | | | | |
| 9750 基本每股盈餘(元) | <u>\$ 4.78</u> | | <u>4.41</u> | |
| 9850 稀釋每股盈餘(元) | <u>\$ 4.72</u> | | <u>4.36</u> | |

(請詳閱後附合併財務報告附註)

董事長：洪健峰



經理人：張明燦



會計主管：許錦碧



擎邦國際科技工程股份有限公司及子公司

合併權益變動表

民國一十四年及一十三年一月一日至十二月三十一日

單位：新台幣千元

| | | | 保留盈餘 | | 其他權益項目 | | | 權益總計 |
|-----------------|------------|--------|---------|-----------|-------------------|----------------------------|----------|-----------|
| | 股本 | 資本公積 | 法定盈餘公積 | 未分配盈餘 | 國外營運機構財務報表換算之兌換差額 | 透過其他綜合損益按公允價值衡量金融資產未實現(損)益 | | |
| | | | | | | 庫藏股票 | | |
| 民國一十三年一月一日餘額 | \$ 743,730 | 10,354 | 135,295 | 659,499 | 1,219 | 64,358 | - | 1,614,455 |
| 本期淨利 | - | - | - | 344,217 | - | - | - | 344,217 |
| 本期其他綜合損益 | - | - | - | (503) | 5,135 | 99,769 | - | 104,401 |
| 本期綜合損益總額 | - | - | - | 343,714 | 5,135 | 99,769 | - | 448,618 |
| 盈餘指撥及分配： | | | | | | | | |
| 提列法定盈餘公積 | - | - | 38,879 | (38,879) | - | - | - | - |
| 普通股現金股利 | - | - | - | (237,994) | - | - | - | (237,994) |
| 普通股股票股利 | 37,186 | - | - | (37,186) | - | - | - | - |
| 民國一十三年十二月三十一日餘額 | 780,916 | 10,354 | 174,174 | 689,154 | 6,354 | 164,127 | - | 1,825,079 |
| 本期淨利 | - | - | - | 368,945 | - | - | - | 368,945 |
| 本期其他綜合損益 | - | - | - | 2,734 | (3,368) | 52,306 | - | 51,672 |
| 本期綜合損益總額 | - | - | - | 371,679 | (3,368) | 52,306 | - | 420,617 |
| 盈餘指撥及分配： | | | | | | | | |
| 提列法定盈餘公積 | - | - | 34,371 | (34,371) | - | - | - | - |
| 普通股現金股利 | - | - | - | (249,893) | - | - | - | (249,893) |
| 買回庫藏股 | - | - | - | - | - | - | (79,864) | (79,864) |
| 民國一十四年十二月三十一日餘額 | \$ 780,916 | 10,354 | 208,545 | 776,569 | 2,986 | 216,433 | (79,864) | 1,915,939 |

董事長：洪健峰



(請詳閱後附合併財務報告附註)

經理人：張明燦



~7~

會計主管：許錦碧



擎邦國際科技工程股份有限公司及子公司

合併現金流量表

民國一十四年及一十三年十一月一日至十二月三十一日

單位：新台幣千元

| | 114年度 | 113年度 |
|-----------------------|-------------|--------------|
| 營業活動之現金流量： | | |
| 本期稅前淨利 | \$ 475,520 | 429,874 |
| 調整項目： | | |
| 收益費損項目 | | |
| 折舊費用 | 10,319 | 10,409 |
| 攤銷費用 | 1,004 | 538 |
| 利息費用 | 9,787 | 7,594 |
| 利息收入 | (13,358) | (21,250) |
| 股利收入 | (5,099) | (2,263) |
| 採用權益法認列之關聯企業損失(利益)之份額 | 4,381 | (2,844) |
| 租賃修改利益 | (107) | (7) |
| 收益費損項目合計 | 6,927 | (7,823) |
| 與營業活動相關之資產/負債變動數： | | |
| 合約資產增加 | (249,245) | (55,035) |
| 應收帳款增加 | (528,077) | (44,085) |
| 其他流動資產減少 | 20,227 | 18,980 |
| 其他非流動資產減少 | - | 4,743 |
| 其他金融資產—流動增加 | (161) | - |
| 按攤銷後成本衡量之金融資產—流動增加 | (262,450) | (186,280) |
| 與營業活動相關之資產之淨變動合計 | (1,019,706) | (261,677) |
| 合約負債(減少)增加 | (189,576) | 966,610 |
| 應付票據增加(減少) | 10,832 | (19,175) |
| 應付帳款減少 | (41,405) | (31,413) |
| 應付帳款—關係人增加 | 600 | - |
| 其他應付款增加(減少) | 10,050 | (7,402) |
| 其他流動負債增加(減少) | 10,907 | (1,068) |
| 淨確定福利負債減少 | (10,115) | (45) |
| 與營業活動相關之負債之淨變動合計 | (208,707) | 907,507 |
| 與營業活動相關之資產及負債之淨變動合計 | (1,228,413) | 645,830 |
| 調整項目合計 | (1,221,486) | 638,007 |
| 營運產生之現金(流出)流入 | (745,966) | 1,067,881 |
| 收取之利息 | 14,769 | 19,831 |
| 收取之股利 | 5,099 | 2,263 |
| 支付之所得稅 | (73,670) | (129,805) |
| 營業活動之淨現金(流出)流入 | (799,768) | 960,170 |
| 投資活動之現金流量： | | |
| 取得不動產、廠房及設備 | (13,216) | (221,846) |
| 其他金融資產—非流動減少 | 1,410 | 8,311 |
| 其他非流動資產增加 | (3,771) | - |
| 投資活動之淨現金流出 | (15,577) | (213,535) |
| 籌資活動之現金流量： | | |
| 短期借款增加 | 1,866,514 | 354,967 |
| 短期借款減少 | (1,544,717) | (87,000) |
| 一營業週期內到期長期借款減少 | (5,708) | (2,779) |
| 應付短期票券增加 | 1,295,000 | 2,100,000 |
| 應付短期票券減少 | (1,515,000) | (2,150,000) |
| 舉借長期借款 | 80,000 | 80,570 |
| 存入保證金增加 | - | 24 |
| 租賃本金償還 | (2,820) | (6,040) |
| 發放現金股利 | (249,893) | (237,994) |
| 庫藏股票買回 | (79,864) | - |
| 支付之利息 | (20,335) | (14,837) |
| 籌資活動之淨現金(流出)流入 | (176,823) | 11,911 |
| 匯率變動對現金及約當現金之影響 | (2,985) | 4,539 |
| 本期現金及約當現金(減少)增加數 | (995,153) | 763,085 |
| 期初現金及約當現金餘額 | 1,313,852 | 550,767 |
| 期末現金及約當現金餘額 | \$ 318,699 | \$ 1,313,852 |

董事長：洪健峰



(請詳閱後附合併財務報告附註)

經理人：張明燦



會計主管：許錦碧



擎邦國際科技工程股份有限公司
合併財務報告附註
民國一一四年度及一一三年度
(除另有註明者外，所有金額均以新台幣千元為單位)

一、公司沿革

擎邦國際科技工程股份有限公司(以下簡稱本公司)創立於民國七十一年八月，原名為擎邦機械工業股份有限公司，於民國八十六年十二月變更為現在名稱。

本公司及子公司(以下簡稱合併公司)之業務性質主要係以經營化工機械、無菌無塵設備之設計及安裝業務、網路事業、投資、生產銷售高科技淨化設備及相關安裝與維修、土木建築業務及有關之土砂運銷、建築材料之買賣、住宅及大樓開發租售等。

二、通過財務報告之日期及程序

本合併財務報告已於民國一一五年三月九日經董事會通過發布。

三、新發布及修訂準則及解釋之適用

(一)已採用金融監督管理委員會認可之新發布及修訂後準則及解釋之影響

合併公司自民國一一四年一月一日起開始適用下列新修正之國際財務報導準則會計準則，且對合併財務報告未造成重大影響。

- 國際會計準則第二十一號之修正「缺乏可兌換性」
- 國際財務報導準則第九號及國際財務報導準則第七號之修正「金融工具之分類與衡量之修正」有關國際財務報導準則第九號第4.1節之應用指引及國際財務報導準則第七號之相關揭露規定

(二)尚未採用金管會認可之國際財務報導準則會計準則之影響

合併公司評估適用下列自民國一一五年一月一日起生效之新修正之國際財務報導準則會計準則，將不致對合併財務報告造成重大影響。

- 國際財務報導準則第十七號「保險合約」及國際財務報導準則第十七號之修正
- 國際財務報導準則第九號及國際財務報導準則第七號之修正「金融工具之分類與衡量之修正」
- 國際財務報導準則會計準則之年度改善
- 國際財務報導準則第九號及國際財務報導準則第七號之修正「涉及依賴自然電力之合約」

擎邦國際科技工程股份有限公司合併財務報告附註(續)

(三)金管會尚未認可之新發布及修訂準則及解釋

國際會計準則理事會已發布及修正但尚未經金管會認可之準則及解釋，對合併公司可能攸關者如下：

| 新發布或修訂準則 | 主要修訂內容 | 理事會發布之生效日 |
|--------------------------|---|---|
| 國際財務報導準則第18號「財務報表之表達與揭露」 | <p>新準則引入三種類收益及費損、兩項損益表小計及一項關於管理階層績效衡量的單一附註。此等三項修正與強化在財務報表中如何對資訊細分之指引，為使用者提供更佳及更一致的資訊奠定基礎，並將影響所有公司。</p> <ul style="list-style-type: none"> • 更具結構化之損益表：根據現行準則，公司使用不同的格式來表達其經營成果，使投資者難以比較不同公司間的財務績效。新準則採用更具結構化的損益表，引入新定義之「營業利益」小計，並規定所有收益及費損，將依公司主要經營活動歸類於三個新的不同種類。 • 管理階層績效衡量(MPMs)：新準則引入管理階層績效衡量之定義，並要求公司於財務報表之單一附註中，對於每一衡量指標解釋其為何可提供有用之資訊、如何計算及如何將衡量指標與根據國際財務報導準則會計準則所認列的金額進行調節。 • 較細分之資訊：新準則包括公司如何於財務報表強化對資訊分組之指引。此包括資訊是否應列入主要財務報表或於附註中進一步細分之指引。 | <p>2027年1月1日</p> <p>註：金管會於民國114年9月25日發布新聞稿宣布我國將於民國117會計年度接軌國際財務報導準則第18號。如公司有提前適用之需求，亦得於金管會認可後，選擇提前適用。</p> |

合併公司現正持續評估上述準則及解釋對合併公司財務狀況與經營結果之影響，相關影響待評估完成時予以揭露。

合併公司預期下列其他尚未認可之新發布及修正準則不致對合併財務報告造成重大影響。

- 國際財務報導準則第十號及國際會計準則第二十八號之修正「投資者與其關聯企業或合資間之資產出售或投入」
- 國際財務報導準則第十九號「不具公共課責性之子公司：揭露」及國際財務報導準則第十九號之修正
- 國際會計準則第二十一號之修正「換算為高度通貨膨脹之表達貨幣」

擎邦國際科技工程股份有限公司合併財務報告附註(續)

四、重大會計政策之彙總說明

本合併財務報告所採用之重大會計政策彙總說明如下。下列會計政策已一致適用於本合併財務報告之所有表達期間。

(一) 遵循聲明

本合併財務報告係依照證券發行人財務報告編製準則(以下簡稱「編製準則」)及金融監督管理委員會認可並發布生效之國際財務報導準則、國際會計準則、解釋及解釋公告(以下簡稱「金管會認可之國際財務報導準則會計準則」)編製。

(二) 編製基礎

1. 衡量基礎

除下列資產負債表重要項目外，本合併財務報告係依歷史成本為基礎編製：

- (1) 依公允價值衡量之透過其他綜合損益按公允價值衡量之金融資產；
- (2) 淨確定福利負債，依退休基金資產之公允價值減除確定福利義務現值及附註四(十四)所述之上限影響數衡量。

2. 功能性貨幣及表達貨幣

合併公司每一個體均係以各營運所處主要經濟環境之貨幣為其功能性貨幣。本合併財務報告係以本公司之功能性貨幣，新台幣表達。所有以新台幣表達之財務資訊均以新台幣千元為單位。

(三) 合併基礎

1. 合併財務報告編製原則

合併財務報告之編製主體包含本公司及由本公司所控制之個體(即子公司)。當本公司暴露於來自對被投資個體之參與之變動報酬或對該等變動報酬享有權利，且透過對被投資個體之權力有能力影響該等報酬時，本公司控制該個體。

自對子公司取得控制之日起，開始將其財務報告納入合併財務報告，直至喪失控制之日為止。合併公司間之交易、餘額及任何未實現收益與費損，業於編製合併財務報告時已全數消除。子公司之綜合損益總額係分別歸屬至本公司業主及非控制權益，即使非控制權益因而成為虧損餘額亦然。

子公司之財務報告業已適當調整，俾使其會計政策與合併公司所使用之會計政策一致。

合併公司對子公司所有權權益之變動，未導致喪失對子公司之控制者，係作為與業主間之權益交易處理。非控制權益之調整數與所支付或收取對價公允價值間之差額，係直接認列於權益且歸屬於本公司業主。

擎邦國際科技工程股份有限公司合併財務報告附註(續)

2. 列入合併財務報告之子公司

列入本合併財務報告之子公司包含：

| 投資公司名稱 | 子公司名稱 | 業務性質 | 所持股權百分比 | |
|--------|---|------------------------|-----------|-----------|
| | | | 114.12.31 | 113.12.31 |
| 本公司 | 擎邦國際投資開發股份有限公司(以下簡稱擎邦國際投資開發) | 投資 | 100.00 | 100.00 |
| 本公司 | 鴻祥工程股份有限公司(以下簡稱鴻祥)(註1) | 土木建築業務及有關之土砂運銷及建築材料之買賣 | - | 100.00 |
| 本公司 | 誠新建設開發股份有限公司(以下簡稱誠新) | 住宅大樓開發租售及不動產買賣 | 100.00 | 100.00 |
| 本公司 | King Polytechnic (Texas) Corporation (以下簡稱KPTC) | 石化及化工廠房建造工程 | 100.00 | 100.00 |

(註)上述子公司之財務報表均業經會計師查核。

(註1)本公司於民國一一四年三月十日經董事會決議通過本公司與鴻祥進行簡易合併，以民國一一四年四月十四日為合併基準日，合併後擎邦為存續公司，鴻祥為消滅公司。此項簡易合併案於民國一一四年五月五日經經濟部發展署經授商字第11430060520號核准，並完成登記程序。

3. 未列入合併財務報告之子公司：無。

(四) 外幣

1. 外幣交易

外幣交易依交易日之匯率換算為功能性貨幣。於後續每一報導期間結束日(以下簡稱報導日)之外幣貨幣性項目依當日之匯率換算為功能性貨幣。以公允價值衡量之外幣非貨幣性項目依衡量公允價值當日之匯率換算為功能性貨幣，以歷史成本衡量之外幣非貨幣性項目則依交易日之匯率換算。

換算所產生之外幣兌換差異通常係認列於損益。

2. 國外營運機構

國外營運機構之資產及負債，包括收購時產生之商譽及公允價值調整，係依報導日之匯率換算為新台幣；收益及費損項目則依當期平均匯率換算為新台幣，所產生之兌換差額均認列為其他綜合損益。

當處分國外營運機構致喪失控制、聯合控制或重大影響時，與該國外營運機構相關之累計兌換差額係全數重分類為損益。部分處分含有國外營運機構之子公司時，相關累計兌換差額係按比例重新歸屬至非控制權益。

對國外營運機構之貨幣性應收或應付項目，若尚無清償計畫且不可能於可預見之未來予以清償時，其所產生之外幣兌換損益視為對該國外營運機構淨投資之一部分而認列為其他綜合損益。

擎邦國際科技工程股份有限公司合併財務報告附註(續)

(五)資產與負債區分流動與非流動之分類標準

合併公司對符合下列條件之一之資產列為流動資產，非屬流動資產之所有其他資產則列為非流動資產：

- 1.預期於其正常營業週期中實現該資產，或意圖將其出售或消耗；
- 2.主要為交易目的而持有該資產；
- 3.預期於報導期間後十二個月內實現該資產；或
- 4.該資產為現金或約當現金(如國際會計準則第7號所定義)，除非於報導期間後至少十二個月將該資產交換或用以清償負債受到限制。

合併公司對符合下列條件之一之負債列為流動負債，非屬流動負債之所有其他負債則列為非流動負債：

- 1.預期將於正常營業週期中清償該負債；
- 2.主要為交易目的而持有該負債；
- 3.該負債於報導期間後十二個月內到期清償；或
- 4.於報導期間結束日不具有將該負債之清償遞延至報導期間後至少十二個月之權利。

合併公司從事建造工程部分，其營業週期長於一年，是以與營建業務相關之資產及負債，係按正常營業週期作為劃分流動與非流動之標準。

(六)現金及約當現金

現金包括庫存現金、活期存款及支票存款。約當現金係指可隨時轉換成定額現金且價值變動風險甚小之短期並具高度流動性之投資。定期存款符合前述定義且持有目的係滿足短期現金承諾而非投資或其他目的者，列報於約當現金。

(七)金融工具

應收票據及帳款原始係於產生時認列。所有其他金融資產及金融負債原始係於合併公司成為金融工具合約條款之一方時認列。非透過損益按公允價值衡量之金融資產(除不包含重大財務組成部分之應收票據及帳款外)或金融負債原始係按公允價值加計直接可歸屬於該取得或發行之交易成本衡量。不包含重大財務組成部分之應收票據及帳款原始係按交易價格衡量。

1.金融資產

金融資產之購買或出售符合慣例交易者，合併公司對以相同方式分類之金融資產，其所有購買及出售一致地採交易日會計處理。

原始認列時金融資產分類為：按攤銷後成本衡量之金融資產及透過其他綜合損益按公允價值衡量之權益工具投資。合併公司僅於改變管理金融資產之經營模式時，始自下一個報導期間之首日起重分類所有受影響之金融資產。

擎邦國際科技工程股份有限公司合併財務報告附註(續)

(1)按攤銷後成本衡量之金融資產

金融資產同時符合下列條件，且未指定為透過損益按公允價值衡量時，係按攤銷後成本衡量：

- 係在以收取合約現金流量為目的之經營模式下持有該金融資產。
- 該金融資產之合約條款產生特定日期之現金流量，完全為支付本金及流通在外本金金額之利息。

該等資產後續以原始認列金額加減計採有效利息法計算之累積攤銷數，並調整任何備抵損失之攤銷後成本衡量。利息收入、外幣兌換損益及減損損失係認列於損益。除列時，將利益或損失列入損益。

(2)透過其他綜合損益按公允價值衡量之金融資產

合併公司於原始認列時，可作一不可撤銷之選擇，將非持有供交易之權益工具投資後續公允價值變動列報於其他綜合損益。前述選擇係按逐項工具基礎所作成。

屬權益工具投資者後續按公允價值衡量，股利收入(除非明顯代表部分投資成本之回收)係認列於損益。其餘淨利益或損失係認列為其他綜合損益且不重分類至損益。

權益投資之股利收入於合併公司有權利收取股利之日認列(通常係除息日)。

(3)金融資產減損

合併公司針對按攤銷後成本衡量之金融資產(包括現金及約當現金、按攤銷後成本衡量之金融資產、應收票據及帳款、其他應收款及其他金融資產等)及合約資產之預期信用損失認列備抵損失。

下列金融資產係按十二個月預期信用損失金額衡量備抵損失，其餘係按存續期間預期信用損失金額衡量：

- 銀行存款之信用風險(即金融工具之預期存續期間發生違約之風險)自原始認列後未顯著增加。

應收票據及帳款及合約資產之備抵損失係按存續期間預期信用損失金額衡量。

於判定自原始認列後信用風險是否已顯著增加時，合併公司考量合理且可佐證之資訊(無需過度成本或投入即可取得)，包括質性及量化資訊，及根據合併公司之歷史經驗、信用評估及前瞻性資訊所作之分析。

存續期間預期信用損失係指金融工具預期存續期間所有可能違約事項產生之預期信用損失。

擎邦國際科技工程股份有限公司合併財務報告附註(續)

十二個月預期信用損失係指金融工具於報導日後十二個月內可能違約事項所產生之預期信用損失(或較短期間，若金融工具之預期存續期間短於十二個月時)。

衡量預期信用損失之最長期間為合併公司暴露於信用風險之最長合約期間。

預期信用損失為金融工具預期存續期間信用損失之機率加權估計值。信用損失係按所有現金短收之現值衡量，亦即合併公司依據合約可收取之現金流量與合併公司預期收取之現金流量之差額。預期信用損失係按金融資產之有效利率折現。

於每一報導日合併公司評估按攤銷後成本衡量金融資產是否有信用減損。對金融資產之估計未來現金流量具有不利影響之一項或多項事項已發生時，該金融資產已信用減損。

按攤銷後成本衡量之金融資產之備抵損失係自資產之帳面金額中扣除。

當合併公司對回收金融資產整體或部分無法合理預期時，係直接減少其金融資產總帳面金額，然已沖銷之金融資產仍可強制執行，以符合合併公司回收逾期金額之程序。

(4)金融資產之除列

合併公司僅於對來自該資產現金流量之合約權利終止，或已移轉金融資產且該資產所有權之幾乎所有之風險及報酬已移轉予其他企業，或既未移轉亦未保留所有權之幾乎所有風險及報酬且未保留該金融資產之控制時，始將金融資產除列。

2.金融負債及權益工具

(1)負債或權益之分類

合併公司發行之債務及權益工具係依據合約協議之實質與金融負債及權益工具之定義分類為金融負債或權益。

(2)權益交易

權益工具係指表彰合併公司於資產減除其所有負債後剩餘權益之任何合約。合併公司發行之權益工具係以取得之價款扣除直接發行成本後之金額認列。

(3)庫藏股票

再買回本公司已認列之權益工具時，係將所支付之對價(包括可直歸屬成本)認列為權益之減少。再買回之股份係分類為庫藏股票。後續出售或再發行庫藏股票，所收取之金額係認列為權益之增加，並將該交易所產生之剩餘或虧損認列為資本公積或保留盈餘(若資本公積不足沖抵)。

擎邦國際科技工程股份有限公司合併財務報告附註(續)

(4)金融負債

金融負債係分類為攤銷後成本或透過損益按公允價值衡量。金融負債若屬持有供交易、衍生工具或於原始認列時指定，則分類為透過損益按公允價值衡量。透過損益按公允價值衡量之金融負債係以公允價值衡量，且相關淨利益及損失，包括任何利息費用，係認列於損益。

其他金融負債後續採有效利息法按攤銷後成本衡量。利息費用及兌換損益係認列於損益。除列時之任何利益或損失亦係認列於損益。

(5)金融負債之除列

合併公司係於合約義務已履行、取消或到期時，除列金融負債。當金融負債條款修改且修改後負債之現金流量有重大差異，則除列原金融負債，並以修改後條款為基礎按公允價值認列新金融負債。

除列金融負債時，其帳面金額與所支付或應支付對價總額(包含任何所移轉之非現金資產或承擔之負債)間之差額認列為損益。

(6)金融資產及負債之互抵

金融資產及金融負債僅於合併公司目前有法律上有可執行之權利進行互抵及有意圖以淨額交割或同時變現資產及清償負債時，方予以互抵並以淨額表達於資產負債表。

(八)投資關聯企業

關聯企業係指合併公司對其財務及營運政策具有重大影響，但非控制或聯合控制者。

合併公司對於關聯企業之權益採用權益法處理，在權益法下，原始取時係依成本認列，投資成本包含交易之成本。投資關聯企業之帳面價值金額包括原始投資時所辨認之商譽，減除任何累計減損損失。

合併財務報告包括自具有重大影響之日起至喪失重大影響之日止，於進行與合併公司會計政策一致性之調整後，合併公司依權益比例認列各該投資關聯企業之損益及其他綜合損益之金額。當關聯企業發生非損益及其他綜合損益之權益變動且不影響合併公司對其之持股比例時，合併公司將歸屬於合併公司可享有關聯企業份額下之權益變動按持股比例認列為資本公積。

擎邦國際科技工程股份有限公司合併財務報告附註(續)

合併公司與關聯企業間之交易所產生之未實現利益及損失，僅在與投資者對關聯企業之權益無關之範圍內，認列於企業財務報表。當合併公司依比例應認列關聯企業之損失份額等於或超過其在關聯企業之權益時，即停止認列其損失，而僅於發生法定義務、推定義務或已代該被投資公司支付款項之範圍內，認列額外之損失及相關負債。

(九)不動產、廠房及設備

1.認列與衡量

不動產、廠房及設備項目係依成本(包括資本化之借款成本)減累計折舊及任何累計減損衡量。

不動產、廠房及設備之重大組成部分耐用年限不同時，則視為不動產、廠房及設備之單獨項目(主要組成部分)處理。

不動產、廠房及設備之處分利益或損失係認列於損益。

2.後續成本

後續支出僅於其未來經濟效益很有可能流入合併公司時始予以資本化。

3.折 舊

折舊係依資產成本減除殘值計算，並採直線法於每一組成部分之估計耐用年限內認列於損益。

土地不予提列折舊。

當期及比較期間之估計耐用年限如下：

| | |
|----------|-------|
| (1)房屋及建築 | 5~40年 |
| (2)設備 | 2~8年 |

合併公司於每一報導日檢視折舊方法、耐用年限及殘值，並於必要時適當調整。

(十)租 賃

合併公司係於合約成立日評估合約是否係屬或包含租賃，若合約轉讓對已辨認資產之使用之控制權一段時間以換得對價，則合約係屬或包含租賃。

1.承租人

合併公司於租賃開始日認列使用權資產及租賃負債，使用權資產係以成本為原始衡量，該成本包含租賃負債之原始衡量金額，調整租賃開始日或之前支付之任何租賃給付，並加計所發生之原始直接成本及為拆卸、移除標的資產及復原其所在地點或標的資產之估計成本，同時減除收取之任何租賃誘因。

擎邦國際科技工程股份有限公司合併財務報告附註(續)

使用權資產後續於租賃開始日至使用權資產之耐用年限屆滿時或租賃期間屆滿時兩者之較早者以直線法提列折舊。此外，合併公司定期評估使用權資產是否發生減損並處理任何已發生之減損損失，並於租賃負債發生再衡量的情況下配合調整使用權資產。

租賃負債係以租賃開始日尚未支付之租賃給付之現值為原始衡量。若租賃隱含利率容易確定，則折現率為該利率，若並非容易確定，則使用合併公司之增額借款利率。

計入租賃負債衡量之租賃給付包括：

- (1) 固定給付，包括實質固定給付；
- (2) 取決於某項指數或費率之變動租賃給付，採用租賃開始日之指數或費率為原始衡量；
- (3) 預期支付之殘值保證金額；及
- (4) 於合理確定將行使購買選擇權或租賃終止選擇權時之行使價格或所須支付之罰款。

租賃負債後續係以有效利息法計提利息，並於發生以下情況時再衡量其金額：

- (1) 用以決定租賃給付之指數或費率變動導致未來租賃給付有變動；
- (2) 預期支付之殘值保證金額有變動；
- (3) 標的資產購買選擇權之評估有變動；
- (4) 對是否行使延長或終止選擇權之估計有所變動，而更改對租賃期間之評估；
- (5) 租賃標的、範圍或其他條款之修改。

租賃負債因前述用以決定租賃給付之指數或費率變動、殘值保證金額有變動以及購買、延長或終止選擇權之評估變動而再衡量時，係相對應調整使用權資產之帳面金額，並於使用權資產之帳面金額減至零時，將剩餘之再衡量金額認列於損益中。

對於減少租賃範圍之租賃修改，則係減少使用權資產之帳面金額以反映租賃之部分或全面終止，並將其與租賃負債再衡量金額間之差額則認列於損益中。

合併公司將不符合投資性不動產定義之使用權資產及租賃負債分別以單行項目表達於資產負債表中。

針對辦公及運輸設備之短期租賃及低價值標的資產租賃，合併公司選擇不認列使用權資產及租賃負債，而係將相關租賃給付依直線基礎於租賃期間內認列為費用。

擎邦國際科技工程股份有限公司合併財務報告附註(續)

2.出租人

合併公司為出租人之交易，係於租賃成立日將租賃合約依其是否移轉附屬於標的資產所有權之幾乎所有風險與報酬分類，若是則分類為融資租賃，否則分類為營業租賃。於評估時，合併公司考量包括租賃期間是否涵蓋標的資產經濟年限之主要部分等相關特定指標。

若合併公司為轉租出租人，則係分別處理主租賃及轉租交易，並以主租賃所產生之使用權資產評估轉租交易之分類。若主租賃為短期租賃並適用認列豁免，則應將其轉租交易分類為營業租賃。

若協議包含租賃及非租賃組成部分，合併公司使用國際財務報導準則第十五號之規定分攤合約中之對價。

(十一)非金融資產減損

合併公司於每一報導日評估是否有跡象顯示非金融資產(除存貨、合約資產及遞延所得稅資產外)之帳面金額可能有減損。若有任一跡象存在，則估計該資產之可回收金額。

為減損測試之目的，係將現金流入大部分獨立於其他個別資產或資產群組之現金流入之一組資產作為最小可辨認資產群組。

可回收金額為個別資產或現金產生單位之公允價值減出售成本與其使用價值孰高者。個別資產或現金產生單位之可回收金額若低於帳面金額，則認列減損損失。減損損失係立即認列於當期損益。

非金融資產僅在不超過該資產若未於以前年度認列減損損失時所決定之帳面金額(減除折舊或攤銷)之範圍內迴轉。

(十二)負債準備

負債準備之認列係因過去事件而負有現時義務，使合併公司未來很有可能需要流出具經濟效益之資源以清償該義務，且該義務之金額能可靠估計。負債準備係以反映目前市場對貨幣時間價值及負債特定風險評估之稅前折現率予以折現，折現之攤銷則認列為利息費用。

1.保 固

保固負債準備係於銷售商品或服務時認列，該項負債準備係根據歷史保固資料及所有可能結果按其相關機率加權衡量。

2.虧損性合約

當合併公司預期一項合約之義務履行所不可避免之成本超過預期從該合約獲得之經濟效益時，予以認列該虧損性合約之負債準備。該項負債準備係以終止合約之預計成本與持續該合約之預計淨成本孰低者之現值衡量，並於認列虧損性合約負債準備前先行認列與該合約相關資產之所有減損損失。

擎邦國際科技工程股份有限公司合併財務報告附註(續)

(十三)收入之認列

客戶合約之收入係按移轉商品或勞務而預期有權取得之對價衡量。合併公司係於對商品或勞務之控制移轉予客戶而滿足履約義務時認列收入。合併公司主要收入係工程合約，說明如下：

合併公司從事化工機械、高科技淨化設備及相關安裝、公共工程之承攬業務，因資產於建造時即由客戶控制，因此，以迄今已發生工程成本占估計總合約成本之比例為基礎隨時間逐步認列收入。合約包括固定及變動對價，客戶依約定之時程支付固定金額之款項。某些變動對價(例如按逾期日數為基礎計算之罰款及物價調整補貼)，係採用期望值或最有可能金額估計；其他變動對價，合併公司僅於累計收入高度很有可能不會發生重大迴轉之範圍內認列收入。已認列收入金額若尚未請款，係認列合約資產，對於該對價有無條件之權利時，將合約資產轉列應收帳款。

若無法合理衡量工程合約履約義務之完成程度，合約收入僅於預期可回收成本的範圍內認列。

當合併公司預期一項工程合約之義務履行所不可避免之成本超過預期從該合約獲得之經濟效益時，予以認列該虧損性合約之負債準備。

若情況改變，將修正對收入、成本及完成程度之估計，並於管理階層得知情況改變而作修正之期間，將造成之增減變動反映於損益。

合併公司對公共工程提供與所協議規格相符之標準保固，且已就該義務認列保固負債準備，請詳附註四(十二)。

(十四)員工福利

1.確定提撥計畫

確定提撥退休金計畫之提撥義務係於員工提供勞務期間內認列為損益項下之員工福利費用。

2.確定福利計畫

合併公司對確定福利計畫之淨義務係以員工當期或以前期間服務所賺得之未來福利金額折算為現值計算，並減除任何計畫資產之公允價值。

確定福利義務每年由合格精算師以預計單位福利法精算。當計算結果對合併公司可能有利時，認列資產係以從該計畫退還提撥金或對該計畫減少未來提撥金之形式可得之任何經濟效益之現值為限。計算經濟效益現值時，係考量任何最低資金提撥要求。

淨確定福利負債之再衡量數，包含精算損益、計畫資產報酬(不包括利息)，及資產上限影響數之任何變動(不包括利息)係立即認列於其他綜合損益，並累計於保留盈餘。合併公司決定淨確定福利負債之淨利息費用，係使用年度報導期間開始時所決定之淨確定福利負債及折現率。確定福利計畫之淨利息費用及其他費用係認列於損益。

擎邦國際科技工程股份有限公司合併財務報告附註(續)

計畫修正或縮減時，所產生與前期服務成本或縮減利益或損失相關之福利變動數，係立即認列為損益。合併公司於清償發生時，認列確定福利計畫之清償損益。

3.短期員工福利

短期員工福利義務係於服務提供時認列為費用。若係因員工過去提供服務而使合併公司負有現時之法定或推定支付義務，且該義務能可靠估計時，將該金額認列為負債。

(十五)所得稅

所得稅包括本期及遞延所得稅。除與企業合併、直接認列於權益或其他綜合損益之項目相關者外，當期所得稅及遞延所得稅應認列於損益。

合併公司判斷與所得稅相關之利息或罰款(包括不確定之稅務處理)不符合所得稅之定義，因此係適用國際會計準則第三十七號之會計處理。

當期所得稅包括依據當年度課稅所得(損失)計算之預計應付所得稅或應收退稅款，及任何對以前年度應付所得稅或應收退稅款之調整。其金額係按報導日之法定稅率或實質性立法之稅率衡量預期將支付或收取款項之最佳估計值。

遞延所得稅係就資產及負債於報導日之帳面金額與其課稅基礎之暫時性差異予以衡量認列，下列情況產生之暫時性差異不予認列遞延所得稅：

- 1.非屬企業合併之交易原始認列之資產或負債，且於交易當時不影響會計利潤及課稅所得(損失)者；
- 2.因投資子公司、關聯企業及合資權益所產生之暫時性差異，合併公司可控制暫時性差異迴轉之時點且很有可能於可預見之未來不會迴轉者；及
- 3.商譽原始認列所產生之應課稅暫時性差異。

對於未使用之課稅損失及未使用所得稅抵減遞轉後期，與可減除暫時性差異，在很有可能未來課稅所得可供使用之範圍內，認列為遞延所得稅資產。並於每一報導日予以重評估，就相關所得稅利益非屬很有可能實現之範圍內予以調減；或在變成很有可能足額課稅所得之範圍內迴轉原已減少之金額。

遞延所得稅係以預期暫時性差異迴轉時之稅率衡量，採用報導日之法定稅率或實質性立法稅率為基礎。

合併公司僅於同時符合下列條件時，始將遞延所得稅資產及遞延所得稅負債互抵：

- 1.有法定執行權將當期所得稅資產及當期所得稅負債互抵；且
- 2.遞延所得稅資產及遞延所得稅負債與下列由同一稅捐機關課徵所得稅之納稅主體之一有關：

擎邦國際科技工程股份有限公司合併財務報告附註(續)

(1)同一納稅主體；或

(2)不同納稅主體，惟各主體意圖在重大金額之遞延所得稅資產預期回收及遞延所得稅負債預期清償之每一未來期間，將當期所得稅負債及資產以淨額基礎清償，或同時實現資產及清償負債。

(十六)每股盈餘

合併公司列示歸屬於本公司普通股權益持有人之基本及稀釋每股盈餘。基本每股盈餘係以歸屬於本公司普通股權益持有人之損益，除以當期加權平均流通在外普通股股數計算之。稀釋每股盈餘則係將歸屬於本公司普通股權益持有人之損益及加權平均流通在外普通股股數，分別調整所有潛在稀釋普通股之影響後計算之。潛在稀釋普通股包括員工酬勞估計數。

(十七)部門資訊

營運部門係合併公司之組成部分，從事可能賺得收入並發生費用(包括與合併公司內其他組成部分間交易相關之收入及費用)之經營活動。所有營運部門之營運結果均定期由合併公司主要營運決策者複核，以制定分配資源予該部門之決策並評量其績效。各營運部門均具單獨之財務資訊。

五、重大會計判斷、估計及假設不確定性之主要來源

管理階層編製本合併財務報告時，必須對未來(包括氣候相關風險及機會)作出判斷及估計，其將對會計政策之採用及資產、負債、收益及費用之報導金額有所影響。實際結果可能與估計存有差異。

管理階層持續檢視估計及基本假設，其與合併公司之風險管理及氣候相關承諾一致，估計值之變動係於變動期間及受影響之未來期間推延認列。

本合併財務報告未有會計政策涉及重大判斷，而認列金額有重大影響之資訊。

以下假設及估計之不確定性具有導致資產及負債帳面金額於下個財務年度重大調整之重大風險：

收入認列

合併公司係參照工程合約之完成程度隨時間經過認列合約收入，並以迄今完工已發生合約成本占估計總合約成本之比例衡量完成程度。合併公司考量各項工程之性質、預計工期、工程項目、施工流程及預計發包金額等因素估計總合約成本。任何上述估計基礎之變動，可能造成該估計金額之重大調整。

擎邦國際科技工程股份有限公司合併財務報告附註(續)

六、重要會計項目之說明

(一)現金及約當現金

| | <u>114.12.31</u> | <u>113.12.31</u> |
|---------------|-------------------|------------------|
| 庫存現金 | \$ 300 | 300 |
| 零用金 | 3,762 | 3,282 |
| 支票存款 | 47,070 | 70,621 |
| 活期存款 | 181,393 | 289,449 |
| 定期存款 | 86,174 | 950,200 |
| 現金流量表之現金及約當現金 | <u>\$ 318,699</u> | <u>1,313,852</u> |

(二)按攤銷後成本衡量之金融資產—流動及非流動

| | <u>114.12.31</u> | <u>113.12.31</u> |
|-------------|---------------------|------------------|
| 定期存款(三個月以上) | \$ 125,583 | 254,659 |
| 受限制銀行存款 | 1,006,708 | 615,182 |
| | <u>\$ 1,132,291</u> | <u>869,841</u> |
| 流動 | <u>\$ 1,124,481</u> | <u>862,041</u> |
| 非流動 | <u>\$ 7,800</u> | <u>7,800</u> |

合併公司評估持有該筆資產至到期日以收取合約現金流量，且該等金融資產之現金流量完全為收取本金及流通在外本金金額之利息，故列報於按攤銷後成本衡量之金融資產。

合併公司於民國一一四年及一一三年十二月三十一日持有國內外三個月以上之定期存款，其利率區間分別為1.45%~3.60%及0.06%~4.70%。

上述按攤銷後成本衡量之金融資產—流動及非流動提供質押擔保之情形，請詳附註八。

(三)透過其他綜合損益按公允價值衡量之金融資產—非流動

| | <u>114.12.31</u> | <u>113.12.31</u> |
|-------------|-------------------|------------------|
| 國內上市(櫃)公司股票 | <u>\$ 256,019</u> | <u>203,713</u> |

合併公司持有該等權益工具投資為長期策略性投資且非為交易目的所持有，故已指定為透過其他綜合損益按公允價值衡量。

上述金融資產未有提供作質押擔保之情事，市場風險資訊請詳附註六(十九)。

(四)應收票據及帳款

| | <u>114.12.31</u> | <u>113.12.31</u> |
|---------------|-------------------|------------------|
| 應收票據—按攤銷後成本衡量 | \$ 140 | - |
| 應收帳款—按攤銷後成本衡量 | 739,555 | 211,618 |
| 減：備抵減損 | 12,684 | 12,684 |
| | <u>\$ 727,011</u> | <u>198,934</u> |

擎邦國際科技工程股份有限公司合併財務報告附註(續)

合併公司針對所有應收票據及帳款採用簡化作法估計預期信用損失，亦即使用存續期間預期信用損失衡量，為此衡量目的，該等應收票據及帳款係按代表客戶依據合約條款支付所有到期金額能力之共同信用風險特性予以分組，並已納入前瞻性之資訊。合併公司應收票據及帳款之預期信用損失分析如下：

| | 114.12.31 | | |
|----------|--------------------------|-------------------------|--------------------------|
| | <u>應收票據及 帳款帳面金額</u> | <u>加權平均預期 信用損失率</u> | <u>備抵存續期間 預期信用損失</u> |
| 未逾期 | \$ 533,495 | - | - |
| 逾期1~90天 | 193,516 | - | - |
| 逾期超過365天 | <u>12,684</u> | 100% | <u>12,684</u> |
| | <u><u>\$ 739,695</u></u> | | <u><u>12,684</u></u> |

| | 113.12.31 | | |
|-----|--------------------------|-------------------------|--------------------------|
| | <u>應收帳款 帳面金額</u> | <u>加權平均預期 信用損失率</u> | <u>備抵存續期間 預期信用損失</u> |
| 未逾期 | \$ 198,934 | - | - |
| 逾期 | <u>12,684</u> | 100% | <u>12,684</u> |
| | <u><u>\$ 211,618</u></u> | | <u><u>12,684</u></u> |

合併公司應收票據及帳款並無質押擔保之情事。

合併公司民國一一四年及一一三年一月一日至十二月三十一日並無提列及迴轉減損損失情形。

(五)採用權益法之投資

合併公司於報導日採用權益法之投資列示如下：

| | <u>114.12.31</u> | <u>113.12.31</u> |
|------|------------------------|---------------------|
| 關聯企業 | <u><u>\$ 1,058</u></u> | <u><u>5,439</u></u> |

合併公司於民國一一〇年十月以6,000千元取得鍊特霖科技股份有限公司40%之股份計400千股，並因而取得該公司之重大影響力。其相關資訊如下：

| <u>關聯企業名稱</u> | <u>與合併公司間關係之性質</u> | <u>主要營業場所/ 公司註冊之國家</u> | <u>所有權權益 及表決權比例</u> | |
|---------------|--------------------|----------------------------|-------------------------|------------------|
| | | | <u>114.12.31</u> | <u>113.12.31</u> |
| 鍊特霖科技股份有限公司 | 電器批發及安裝 | 桃園市 | 40 % | 40 % |

合併公司採用權益法之關聯企業屬個別不重大者，其彙總財務資訊如下，該等財務資訊係於合併公司之合併財務報表中所包含之金額：

| | <u>114.12.31</u> | <u>113.12.31</u> |
|------------------------|------------------------|---------------------|
| 對個別不重大關聯企業之權益之期末彙總帳面金額 | <u><u>\$ 1,058</u></u> | <u><u>5,439</u></u> |

擎邦國際科技工程股份有限公司合併財務報告附註(續)

| | <u>114年度</u> | <u>113年度</u> |
|---------------|-------------------|--------------|
| 歸屬於合併公司之份額： | | |
| 繼續營業單位本期淨(損)利 | \$ (4,381) | 2,844 |
| 其他綜合損益 | - | - |
| 綜合損益總額 | <u>\$ (4,381)</u> | <u>2,844</u> |

上述採用權益法之投資未有提供作質押擔保之情事。

1.對被投資公司是否具有重大影響之判斷

合併公司對採用權益法投資之關聯企業，考量其非為最大股東或無法取得過半之董事席次或股東會出席股東過半之表決權，因此，合併公司判斷對採用權益法投資之關聯企業僅具重大影響力。

(六)不動產、廠房及設備

合併公司不動產、廠房及設備之變動明細如下：

| | <u>土 地</u> | <u>房屋及建築</u> | <u>設 備</u> | <u>未完工程</u> | <u>總 計</u> |
|----------------|-------------------|----------------|---------------|--------------|----------------|
| 成本： | | | | | |
| 民國114年1月1日餘額 | \$ 277,579 | 90,323 | 32,786 | 6,280 | 406,968 |
| 增 添 | - | 5,393 | 7,823 | - | 13,216 |
| 處 分 | - | - | (5,512) | - | (5,512) |
| 重 分 類 | - | 6,040 | 240 | (6,280) | - |
| 匯率變動之影響 | (116) | (300) | (5) | - | (421) |
| 民國114年12月31日餘額 | <u>\$ 277,463</u> | <u>101,456</u> | <u>35,332</u> | <u>-</u> | <u>414,251</u> |
| 民國113年1月1日餘額 | \$ 114,042 | 43,869 | 28,089 | - | 186,000 |
| 增 添 | - | - | 6,214 | 215,632 | 221,846 |
| 處 分 | - | - | (1,538) | - | (1,538) |
| 重 分 類 | 163,358 | 45,994 | - | (209,352) | - |
| 匯率變動之影響 | 179 | 460 | 21 | - | 660 |
| 民國113年12月31日餘額 | <u>\$ 277,579</u> | <u>90,323</u> | <u>32,786</u> | <u>6,280</u> | <u>406,968</u> |
| 累計折舊： | | | | | |
| 民國114年1月1日餘額 | \$ - | 17,639 | 21,265 | - | 38,904 |
| 折 舊 | - | 2,606 | 4,886 | - | 7,492 |
| 處 分 | - | - | (5,512) | - | (5,512) |
| 匯率變動之影響 | - | (34) | (4) | - | (38) |
| 民國114年12月31日餘額 | <u>\$ -</u> | <u>20,211</u> | <u>20,635</u> | <u>-</u> | <u>40,846</u> |
| 民國113年1月1日餘額 | \$ - | 16,313 | 19,796 | - | 36,109 |
| 折 舊 | - | 1,280 | 2,989 | - | 4,269 |
| 處 分 | - | - | (1,538) | - | (1,538) |
| 匯率變動之影響 | - | 46 | 18 | - | 64 |
| 民國113年12月31日餘額 | <u>\$ -</u> | <u>17,639</u> | <u>21,265</u> | <u>-</u> | <u>38,904</u> |
| 帳面價值： | | | | | |
| 民國114年12月31日 | <u>\$ 277,463</u> | <u>81,245</u> | <u>14,697</u> | <u>-</u> | <u>373,405</u> |
| 民國113年12月31日 | <u>\$ 277,579</u> | <u>72,684</u> | <u>11,521</u> | <u>6,280</u> | <u>368,064</u> |
| 民國113年1月1日 | <u>\$ 114,042</u> | <u>27,556</u> | <u>8,293</u> | <u>-</u> | <u>149,891</u> |

擎邦國際科技工程股份有限公司合併財務報告附註(續)

民國一一四年及一一三年十二月三十一日，合併公司之土地、房屋及建築作為短期借款、長期借款及融資額度擔保之明細，請詳附註八。

(七)使用權資產

合併公司承租房屋及建築及運輸設備等之成本及折舊，其變動明細如下：

| | <u>房屋及建築</u> | <u>運輸設備</u> | <u>總 計</u> |
|----------------|------------------|--------------|-----------------|
| 使用權資產成本： | | | |
| 民國114年1月1日餘額 | \$ 18,059 | 1,650 | 19,709 |
| 增 添 | 3,473 | - | 3,473 |
| 處 分 | <u>(14,306)</u> | <u>-</u> | <u>(14,306)</u> |
| 民國114年12月31日餘額 | <u>\$ 7,226</u> | <u>1,650</u> | <u>8,876</u> |
| 民國113年1月1日餘額 | \$ 18,811 | 999 | 19,810 |
| 增 添 | 1,825 | 1,650 | 3,475 |
| 處 分 | <u>(2,577)</u> | <u>(999)</u> | <u>(3,576)</u> |
| 民國113年12月31日餘額 | <u>\$ 18,059</u> | <u>1,650</u> | <u>19,709</u> |
| 使用權資產累計折舊： | | | |
| 民國114年1月1日餘額 | \$ 8,587 | 459 | 9,046 |
| 本期折舊 | 2,277 | 550 | 2,827 |
| 處 分 | <u>(8,070)</u> | <u>-</u> | <u>(8,070)</u> |
| 民國114年12月31日餘額 | <u>\$ 2,794</u> | <u>1,009</u> | <u>3,803</u> |
| 民國113年1月1日餘額 | \$ 5,075 | 999 | 6,074 |
| 本期折舊 | 5,681 | 459 | 6,140 |
| 處 分 | <u>(2,169)</u> | <u>(999)</u> | <u>(3,168)</u> |
| 民國113年12月31日餘額 | <u>\$ 8,587</u> | <u>459</u> | <u>9,046</u> |
| 帳面價值： | | | |
| 民國114年12月31日 | <u>\$ 4,432</u> | <u>641</u> | <u>5,073</u> |
| 民國113年12月31日 | <u>\$ 9,472</u> | <u>1,191</u> | <u>10,663</u> |
| 民國113年1月1日 | <u>\$ 13,736</u> | <u>-</u> | <u>13,736</u> |

(八)短期借款

合併公司短期借款之明細如下：

| | 114.12.31 | | |
|---------|-----------|-------------|---------------------|
| | 幣別 | 利率區間 | 到期年度 |
| 無擔保銀行借款 | 新台幣 | 2.20%~2.45% | 115 |
| 擔保銀行借款 | 新台幣 | 2.45% | 115 |
| 合 計 | | | <u>\$ 726,764</u> |
| 未使用額度 | | | <u>\$ 3,065,776</u> |

擎邦國際科技工程股份有限公司合併財務報告附註(續)

113.12.31

| | 幣別 | 利率區間 | 到期年度 | 金額 |
|---------|-----|-------------|------|---------------------|
| 無擔保銀行借款 | 新台幣 | 2.31%~2.49% | 114 | \$ 360,000 |
| 擔保銀行借款 | 新台幣 | 2.48%~2.50% | 114 | 44,967 |
| 合計 | | | | <u>\$ 404,967</u> |
| 未使用額度 | | | | <u>\$ 1,873,044</u> |

合併公司以資產設定抵押供銀行借款及履約保證之擔保情形請詳附註八。

另，前述借款係由其他關係人負連帶保證責任，請詳附註七。

(九)長期借款

114.12.31

| | 幣別 | 利率區間 | 到期年度 | 金額 |
|-------------|-----|-------|---------|-------------------|
| 擔保銀行借款(非流動) | 新台幣 | 2.15% | 128~129 | \$ 160,570 |
| 減：一年內到期部分 | | | | 1,549 |
| 合計 | | | | <u>\$ 159,021</u> |
| 尚未使用額度 | | | | <u>\$ 267,117</u> |

113.12.31

| | 幣別 | 利率區間 | 到期年度 | 金額 |
|-------------|-----|-------|---------|-------------------|
| 擔保銀行借款(流動) | 新台幣 | 2.63% | 115~116 | \$ 5,708 |
| 擔保銀行借款(非流動) | 新台幣 | 2.15% | 128 | 80,570 |
| 減：一年內到期部分 | | | | 5,708 |
| 合計 | | | | <u>\$ 80,570</u> |
| 尚未使用額度 | | | | <u>\$ 267,117</u> |

合併公司以資產設定抵押供銀行借款及履約保證之擔保情形請附註八。

另，前述借款係由其他關係人負連帶保證責任，請詳附註七。

(十)應付短期票券

合併公司應付短期票券之明細如下：

114.12.31

| | 保證或承兌機構 | 利率區間 | 金額 |
|------------|--------------|--------|-------------------|
| 應付商業本票 | 台灣票券金融股份有限公司 | 2.438% | \$ 50,000 |
| 應付商業本票 | 兆豐票券金融股份有限公司 | 2.438% | 100,000 |
| 減：應付短期票券折價 | | | (192) |
| 合計 | | | <u>\$ 149,808</u> |

擎邦國際科技工程股份有限公司合併財務報告附註(續)

113.12.31

| | 保證或承兌機構 | 利率區間 | 金額 |
|------------|--------------|---------------|-------------------|
| 應付商業本票 | 兆豐票券金融股份有限公司 | 2.498% | \$ 100,000 |
| 應付商業本票 | 合庫票券金融股份有限公司 | 2.498%~2.588% | 90,000 |
| 應付商業本票 | 中華票券金融股份有限公司 | 2.498% | 50,000 |
| 應付商業本票 | 大中票券金融股份有限公司 | 2.492% | 50,000 |
| 應付商業本票 | 國際票券金融股份有限公司 | 2.498% | 80,000 |
| 減：應付短期票券折價 | | | (570) |
| 合 計 | | | <u>\$ 369,430</u> |

上述短期票券係金融機構採無擔保發行之商業本票，期間為365天以內。

另，前述短期票券係由其他關係人負連帶保證責任，請詳附註七。

(十一)租賃負債

合併公司租賃負債如下：

| | 114.12.31 | 113.12.31 |
|-----|-----------------|--------------|
| 流動 | <u>\$ 3,241</u> | <u>5,860</u> |
| 非流動 | <u>\$ 1,892</u> | <u>4,963</u> |

到期分析請詳附註六(二十)金融工具。

認列於損益之金額如下：

| | 114年度 | 113年度 |
|-----------|---------------|------------|
| 租賃負債之利息費用 | <u>\$ 116</u> | <u>344</u> |
| 短期租賃之費用 | <u>\$ 86</u> | <u>177</u> |

認列於現金流量表之金額如下：

| | 114年度 | 113年度 |
|-----------|-----------------|--------------|
| 租賃之現金流出總額 | <u>\$ 3,022</u> | <u>6,561</u> |

1.房屋及建築之租賃

合併公司承租房屋及建築作為辦公處所及員工宿舍，辦公處所之租賃期間通常為三年，員工宿舍則為二至五年。

2.其他租賃

合併公司承租運輸設備之租賃期間為三年。

另，合併公司承租部分辦公設備之租賃為短期租賃，合併公司選擇適用豁免認列規定而不認列其相關使用權資產及租賃負債。

擎邦國際科技工程股份有限公司合併財務報告附註(續)

(十二)員工福利

1.確定福利計畫

確定福利義務現值與計畫資產公允價值之調節如下：

| | <u>114.12.31</u> | <u>113.12.31</u> |
|-----------|------------------|------------------|
| 確定福利義務現值 | \$ 29,711 | 40,967 |
| 計畫資產之公允價值 | <u>(27,602)</u> | <u>(25,325)</u> |
| 淨確定福利負債 | <u>\$ 2,109</u> | <u>15,642</u> |

合併公司之確定福利計畫提撥至台灣銀行之勞工退休準備金專戶。適用勞動基準法之每位員工之退休支付，係依據服務年資所獲得之基數及其退休前六個月之平均薪資計算。

(1)計畫資產組成

合併公司依勞動基準法提撥之退休基金係由勞動部勞動基金運用局(以下簡稱勞動基金運用局)統籌管理，依「勞工退休基金收支保管及運用辦法」規定，基金之運用，其每年決算分配之最低收益，不得低於依當地銀行二年定期存款利率計算之收益。

截至民國一一四年十二月三十一日止，合併公司之台灣銀行勞工退休準備金專戶餘額計27,602千元。勞工退休基金資產運用之資料包括基金收益率以及基金資產配置，請詳勞動基金運用局網站公布之資訊。

(2)確定福利義務現值之變動

確定福利義務現值之變動如下：

| | <u>114年度</u> | <u>113年度</u> |
|--------------|------------------|----------------|
| 1月1日確定福利義務 | \$ 40,967 | 39,535 |
| 利息成本 | 440 | 419 |
| 精算(損)益 | (1,498) | 3,188 |
| 退休金支付數 | <u>(10,198)</u> | <u>(2,175)</u> |
| 12月31日確定福利義務 | <u>\$ 29,711</u> | <u>40,967</u> |

擎邦國際科技工程股份有限公司合併財務報告附註(續)

(3)確定福利計畫資產公允價值之變動

確定福利計畫資產公允價值之變動如下：

| | <u>114年度</u> | <u>113年度</u> |
|-----------------|------------------|---------------|
| 1月1日計畫資產之公允價值 | \$ 25,325 | 24,351 |
| 預期報酬 | 269 | 279 |
| 精算(損)益 | 1,920 | 2,685 |
| 雇主提撥之資金 | 88 | 185 |
| 退休金支付數 | - | (2,175) |
| 12月31日計畫資產之公允價值 | <u>\$ 27,602</u> | <u>25,325</u> |

(4)認列為損益之費用

列報為營業費用之明細如下：

| | <u>114年度</u> | <u>113年度</u> |
|-------------|---------------|--------------|
| 淨確定福利負債之淨利息 | \$ <u>171</u> | <u>140</u> |

(5)認列為其他綜合損益之淨確定福利負債之再衡量數

累計認列於其他綜合損(益)之淨確定福利負債之再衡量數如下：

| | <u>114年度</u> | <u>113年度</u> |
|------------|-------------------|----------------|
| 1月1日累積餘額 | \$ (5,756) | (6,259) |
| 本期認列 | (3,418) | 503 |
| 12月31日累積餘額 | <u>\$ (9,174)</u> | <u>(5,756)</u> |

(6)精算假設

於報導日用以決定確定福利義務現值之重大精算假設如下：

| | <u>114.12.31</u> | <u>113.12.31</u> |
|---------|------------------|------------------|
| 折現率 | 1.625 % | 1.750 % |
| 未來薪資成長率 | 2.500 % | 3.000 % |

預計於民國一一四年十二月三十一日後之一年內提撥予確定福利計畫之提撥金額為94千元。

民國一一四年度確定福利計畫之加權平均存續期間為8.7年。

擎邦國際科技工程股份有限公司合併財務報告附註(續)

(7)敏感度分析

民國一一四年及一一三年十二月三十一日當採用之主要精算假設變動對確定福利義務現值之影響如下：

| | 對確定福利義務之影響 | |
|--------------------|------------|-------|
| | 增加 | 減少 |
| 114年12月31日 | | |
| 折現率減少(增加)0.25% | \$ 181 | (166) |
| 未來薪資成長率增加(減少)0.25% | 170 | (161) |
| 113年12月31日 | | |
| 折現率減少(增加)0.25% | 200 | (188) |
| 未來薪資成長率增加(減少)0.25% | 191 | (181) |

上述之敏感度分析係基於其他假設不變的情況下分析單一假設變動之影響。實務上許多假設的變動則可能是連動的。敏感度分析係與計算資產負債表之淨退休金負債所採用的方法一致。

本期編製敏感度分析所使用之方法與假設與前期相同。

2.確定提撥計畫

合併公司之確定提撥計畫係依勞工退休金條例之規定，依勞工每月工資6%之提繳率，提撥至勞工保險局之勞工退休金個人專戶。在此計畫下本公司提撥固定金額至勞工保險局後，即無支付額外金額之法定或推定義務。

合併子公司若屬實施確定提撥計畫者，依當地法令提撥退休金，並將每期提撥之退休金認列為當期費用。

合併公司民國一一四年度及一一三年度確定提撥退休金辦法下之退休金費用分別為13,035千元及11,999千元。

(十三)所得稅

1.所得稅費用

合併公司所得稅費用明細如下：

| | 114年度 | 113年度 |
|-------------|-------------------|---------------|
| 當期所得稅費用 | | |
| 當期產生 | \$ 104,221 | 83,478 |
| 遞延所得稅費用 | | |
| 暫時性差異之發生及迴轉 | 2,354 | 2,179 |
| 當期所得稅費用 | <u>\$ 106,575</u> | <u>85,657</u> |

擎邦國際科技工程股份有限公司合併財務報告附註(續)

合併公司民國一一四年度及一一三年度認列於其他綜合損益之下的所得稅費用明細如下：

| | <u>114年度</u> | <u>113年度</u> |
|-------------|---------------|--------------|
| 不重分類至損益之項目： | | |
| 確定福利計畫之精算損益 | \$ <u>684</u> | <u>-</u> |

合併公司民國一一四年度及一一三年度之所得稅費用與稅前淨利之關係調節如下：

| | <u>114年度</u> | <u>113年度</u> |
|-------------------|-------------------|----------------|
| 稅前淨利 | \$ <u>475,520</u> | <u>429,874</u> |
| 依本公司所在地國內稅率計算之所得稅 | \$ 95,104 | 85,975 |
| 外國轄區稅率差異影響數 | 7,618 | (254) |
| 免稅所得 | (1,020) | (452) |
| 未認列暫時性差異之變動 | 1,186 | (3,164) |
| 未分配盈餘加徵 | 2,972 | 3,737 |
| 其他 | 715 | (185) |
| 所得稅費用 | \$ <u>106,575</u> | <u>85,657</u> |

2. 遞延所得稅資產及負債

(1) 未認列遞延所得稅資產

合併公司未認列為遞延所得稅資產之項目如下：

| | <u>114.12.31</u> | <u>113.12.31</u> |
|--------|------------------|------------------|
| 課稅損失金額 | \$ <u>27,264</u> | <u>26,401</u> |

課稅損失係依所得稅法規定，經稅捐稽徵機關核定之前十年度虧損得自當年度之純益扣除，再行核課所得稅。該等項目未認列為遞延所得稅資產，係因合併公司於未來並非很有可能具有足夠之課稅所得以供該暫時性差異使用。

截至民國一一四年十二月三十一日止，合併公司尚未認列為遞延所得稅資產之課稅損失，其扣除期限如下：

| <u>虧損年度</u> | <u>尚未扣除之虧損</u> | <u>得扣除之最後年度</u> |
|-------------|------------------|-----------------|
| 105 | \$ 1,126 | 115 |
| 106 | 1,558 | 116 |
| 107 | 1,821 | 117 |
| 108 | 1,674 | 118 |
| 109 | 15,534 | 119 |
| 110 | 761 | 120 |
| 111 | 1,262 | 121 |
| 112 | 1,011 | 122 |
| 113 | 992 | 123 |
| 114 | 1,525 | 124 |
| | \$ <u>27,264</u> | |

擎邦國際科技工程股份有限公司合併財務報告附註(續)

(2)未認列遞延所得稅負債

民國一一四年及一一三年十二月三十一日與投資子公司相關之暫時性差異因合併公司可控制該項暫時性差異迴轉之時點，且很有可能於可預見之未來不會迴轉，故未認列遞延所得稅負債。其相關金額如下：

| | | |
|--------------------|-------------------------|----------------------|
| | 114.12.31 | 113.12.31 |
| 與投資子公司相關之暫時性差異彙總金額 | \$ <u><u>70,668</u></u> | <u><u>73,215</u></u> |

(3)已認列遞延所得稅資產及負債

民國一一四年度及一一三年度遞延所得稅資產及負債之變動如下：

遞延所得稅資產：

| | <u>確定福利計畫</u> | <u>其他</u> | <u>合計</u> |
|--------------|-----------------|-----------|--------------|
| 民國114年1月1日 | \$ 4,280 | 58 | 4,338 |
| 貸記(借記)損益表 | (3,175) | - | (3,175) |
| 貸記(借記)其他綜合損益 | (684) | - | (684) |
| 民國114年12月31日 | <u>\$ 421</u> | <u>58</u> | <u>479</u> |
| 民國113年1月1日 | \$ 4,289 | 281 | 4,570 |
| 貸記(借記)損益表 | (9) | (223) | (232) |
| 民國113年12月31日 | <u>\$ 4,280</u> | <u>58</u> | <u>4,338</u> |

遞延所得稅負債：

| | <u>按權益法評價認列 之國外投資損益</u> | <u>其他</u> | <u>合計</u> |
|--------------|-----------------------------|--------------|---------------|
| 民國114年1月1日 | \$ 10,394 | 2,100 | 12,494 |
| 借記(貸記)損益表 | (162) | (659) | (821) |
| 民國114年12月31日 | <u>\$ 10,232</u> | <u>1,441</u> | <u>11,673</u> |
| 民國113年1月1日 | \$ 9,426 | 1,121 | 10,547 |
| 借記(貸記)損益表 | 968 | 979 | 1,947 |
| 民國113年12月31日 | <u>\$ 10,394</u> | <u>2,100</u> | <u>12,494</u> |

3.本公司營利事業所得稅結算申報已奉稽徵機關核定至民國一一二年度。

(十四)資本及其他權益

民國一一四年及一一三年十二月三十一日，本公司額定股本總額均為1,000,000千元，每股面額10元，計100,000千股，已發行股份均為78,092千股。前述實收股本總額皆為普通股，所有已發行股份股款均已收款。

擎邦國際科技工程股份有限公司合併財務報告附註(續)

本公司民國一一四年度及一一三年度流通在外股數調節表如下：

單位：千股

| | 普 通 股 | |
|------------|------------------|---------------|
| | 114年度 | 113年度 |
| 1月1日期初餘額 | \$ 78,092 | 74,373 |
| 盈餘轉增資 | - | 3,719 |
| 買回公司股份 | (1,558) | - |
| 12月31日期末餘額 | <u>\$ 76,534</u> | <u>78,092</u> |

1. 普通股股本

本公司民國一一三年六月十九日經股東常會決議以股東紅利37,186千元辦理轉增資，共計發行新股3,719千股。此項增資案業經金管會申報生效，董事會決議以民國一一三年八月二十六日為增資基準日，相關法定登記程序已辦理完竣。

2. 資本公積

本公司資本公積餘額內容如下：

| | 114.12.31 | 113.12.31 |
|---------|------------------|---------------|
| 轉換公司債溢價 | \$ <u>10,354</u> | <u>10,354</u> |

依公司法規定，資本公積需優先填補虧損後，始得按股東原有股份之比例以已實現之資本公積發給新股或現金。已實現之資本公積，包括超過票面金額發行股票所得之溢額及受領贈與之所得。依發行人募集與發行有價證券處理準則規定，得撥充資本之資本公積，每年撥充合計數，不得超過實收資本額10%。

3. 保留盈餘

依本公司章程規定，公司年度決算如有盈餘，依法繳納稅捐，彌補累積虧損後，再提10%為法定盈餘公積，但法定盈餘公積已達本公司實收資本額時，得不再提列，其餘再依法令規定提列或迴轉特別盈餘公積；如尚有餘額，併同累積未分配盈餘，由董事會擬具盈餘分配案，以發行新股方式為之時，應提請股東會決議後分派之。

本公司所經營工程服務係屬資金暨技術密集行業且企業生命週期處於營運穩定成長階段，為考量財務結構健全之經營原則及各事業所處生命週期，須以保留盈餘因應營運成長及投資需求之資金，現階段股利發放政策，係以當年度決算盈餘依規定繳納稅捐、彌補往年虧損、提撥法定盈餘公積及特別盈餘公積後之可分配盈餘，提撥以不低於50%分派股東股利，惟現金股利以不低於當年度盈餘可分配數之40%。當董事會決議發放股票股利時，若本公司普通股股價於證券櫃檯買賣市場前一日收盤價低於面值，得全部或一部發放現金股利。

擎邦國際科技工程股份有限公司合併財務報告附註(續)

本公司依公司法第二百四十條第五項規定，授權董事會以三分之二以上董事出席，及出席董事過半數之決議，將應分派股息及紅利或公司法第二百四十一條第一項規定之法定盈餘公積及資本公積之全部或一部，以發放現金之方式為之，並報告股東會。

(1)法定盈餘公積

公司無虧損時，得經股東會決議，以法定盈餘公積發給新股或現金，惟以該項公積超過實收資本額百分之二十五之部分為限。

(2)盈餘分配

本公司分別於民國一一四年六月十六日及一一三年六月十九日經股東會決議民國一一三年度及一一二年度盈餘分配案，有關分派予業主股利之金額如下：

| | 113年度 | | 112年度 | |
|--------------|--------|-------------------|--------|----------------|
| | 配股率(元) | 金額 | 配股率(元) | 金額 |
| 分派予普通股業主之股利： | | | | |
| 現金 | \$ 3.2 | \$ 249,893 | 3.2 | 237,994 |
| 股票 | - | - | 0.5 | 37,186 |
| 合計 | | <u>\$ 249,893</u> | | <u>275,180</u> |

上述相關資訊可至公開資訊觀測站等管道查詢之。

本公司於民國一一五年三月九日經董事會擬議民國一一四年度盈餘分配案，有關分派予業主股利之金額如下：

| | 114年度 | |
|--------------|--------|-------------------|
| | 配股率(元) | 金額 |
| 分派予普通股業主之股利： | | |
| 現金 | \$ 3.4 | <u>\$ 260,214</u> |

4.其他權益(稅後淨額)

| | 國外營運機構 財務報表換算 之兌換差額 | 透過其他綜合 損益按公允價值 衡量之金融資產 未實現損益 | 合計 |
|---------------------------|---------------------------|---------------------------------------|----------------|
| 民國114年1月1日餘額 | \$ 6,354 | 164,127 | 170,481 |
| 換算國外營運機構淨資產所產生之兌換差額 | (3,368) | - | (3,368) |
| 透過其他綜合損益按公允價值衡量之金融資產未實現損益 | - | 52,306 | 52,306 |
| 民國114年12月31日餘額 | <u>\$ 2,986</u> | <u>216,433</u> | <u>219,419</u> |
| 民國113年1月1日餘額 | \$ 1,219 | 64,358 | 65,577 |
| 換算國外營運機構淨資產所產生之兌換差額 | 5,135 | - | 5,135 |
| 透過其他綜合損益按公允價值衡量之金融資產未實現損益 | - | 99,769 | 99,769 |
| 民國113年12月31日餘額 | <u>\$ 6,354</u> | <u>164,127</u> | <u>170,481</u> |

擎邦國際科技工程股份有限公司合併財務報告附註(續)

5.庫藏股

(1)本公司為激勵員工及提升員工向心力，於民國一一四年五月五日經董事會決議，依據證券交易法第28條之2規定，買回本公司股份，以供日後員工認購所需。買回期間為民國一一四年五月六日至七月五日。截至民國一一四年十二月三十一日，本公司買回之庫藏股為1,558千股，買回金額為79,864千元。

(2)本公司持有之庫藏股票依證券交易法規定不得質押，於未轉讓前，不得享有股東權利。

(十五)每股盈餘

基本每股盈餘及稀釋每股盈餘計算如下：

1.基本每股盈餘

| | <u>114年度</u> | <u>113年度</u> |
|-------------------|-------------------|----------------|
| 歸屬於本公司普通股權益持有人之淨利 | \$ <u>368,945</u> | <u>344,217</u> |
| 普通股加權平均流通在外股數(千股) | <u>77,179</u> | <u>78,092</u> |
| 基本每股盈餘(元) | \$ <u>4.78</u> | <u>4.41</u> |

2.稀釋每股盈餘

| | <u>114年度</u> | <u>113年度</u> |
|----------------------|-------------------|----------------|
| 歸屬於本公司普通股權益持有人之淨利 | \$ <u>368,945</u> | <u>344,217</u> |
| 普通股加權平均流通在外股數(千股，基本) | 77,179 | 78,092 |
| 具稀釋作用之潛在普通股之影響(千股) | 989 | 889 |
| 普通股加權平均流通在外股數(千股，稀釋) | <u>78,168</u> | <u>78,981</u> |
| 稀釋每股盈餘(元) | \$ <u>4.72</u> | <u>4.36</u> |

(十六)客戶合約之收入

1.收入之細分

| | <u>114年度</u> | <u>113年度</u> |
|------------|---------------------|------------------|
| 主要地區市場： | | |
| 臺灣 | \$ <u>4,187,688</u> | <u>4,131,669</u> |
| 主要產品/服務線： | | |
| 工程合約 | \$ <u>4,187,688</u> | <u>4,131,669</u> |
| 收入認列時點： | | |
| 隨時間逐步移轉之工程 | \$ <u>4,187,688</u> | <u>4,131,669</u> |

擎邦國際科技工程股份有限公司合併財務報告附註(續)

2.合約餘額

| | <u>114.12.31</u> | <u>113.12.31</u> | <u>113.1.1</u> |
|--------------|---------------------|------------------|------------------|
| 應收票據及帳款 | \$ 739,695 | 211,618 | 167,533 |
| 減：備抵損失 | 12,684 | 12,684 | 12,684 |
| 合 計 | <u>\$ 727,011</u> | <u>198,934</u> | <u>154,849</u> |
| 合約資產—工程 | \$ 2,074,241 | 1,817,370 | 1,760,809 |
| 其他合約資產—工程保留款 | 20,896 | 17,443 | 10,928 |
| 合 計 | <u>\$ 2,095,137</u> | <u>1,834,813</u> | <u>1,771,737</u> |
| 合約負債—工程 | <u>\$ 1,147,986</u> | <u>1,337,562</u> | <u>370,952</u> |

應收票據及帳款及其減損之揭露請詳附註六(四)。

合約資產主要係因已認列工程之收入產生，惟於報導日尚未請款所產生。合併公司對於該對價有無條件之權利時，將轉列應收帳款。

合約負債主要係因已預收工程款項但尚未施作所產生，合併公司將於工程施作期間轉列收入。

合約資產及合約負債之變動主要係源自合併公司移轉商品或勞務予客戶而滿足履約義務之時點與客戶付款時點之差異，民國一一四年度及一一三年度並無其他重大變動之情事。

民國一一四年度及一一三年度，合併公司合約資產依2.20%~2.53%及2.15%~2.63%之利率計算資本化，其利息資本化金額請詳附註六(十八)。

(十七)員工及董事酬勞

本公司於民國一一四年六月十六日經股東會決議修改公司章程，依修改後章程規定，公司年度如有獲利，應先提撥稅前利益8%為員工酬勞及不高於2%為董事酬勞；前述提撥員工酬勞金額應保留不低於百分之二為基層員工酬勞。但公司尚有累積虧損時，應預先保留彌補數額。前項員工酬勞得以股票或現金分派發放，其發放對象得包含符合一定條件之從屬公司員工，其條件及分配方式授權董事會或其授權之人決定之。

修改前之章程規定，年度如有獲利，應先保留彌補累積虧損後，再依稅前利益提撥8%為員工酬勞，由董事會決議以股票或現金發放，其發放對象包含符合一定條件之從屬公司員工；本公司得以上開獲利數額，由董事會決議提撥不高於2%為董事酬勞。員工酬勞及董事酬勞分派案應提股東會報告。

本公司員工及董事酬勞估列金額明細如下：

| | <u>114年度</u> | <u>113年度</u> |
|------|------------------|---------------|
| 員工酬勞 | \$ 42,248 | 38,130 |
| 董事酬勞 | 10,562 | 9,533 |
| | <u>\$ 52,810</u> | <u>47,663</u> |

擎邦國際科技工程股份有限公司合併財務報告附註(續)

本公司之稅前淨利扣除員工及董事酬勞前之金額乘上本公司章程所訂之員工及董事酬勞分派成數為估計基礎，並列報為民國一一四年度及一一三年度之營業費用。前述董事會決議分派之員工及董事酬勞金額與本公司民國一一四年度及一一三年度個體財務報告估列金額並無差異，相關資訊可至公開資訊觀測站查詢。

(十八)營業外收入及支出

1.其他收入

合併公司之其他收入明細如下：

| | 114年度 | 113年度 |
|------|-----------------|--------------|
| 股利收入 | \$ 5,099 | 2,263 |
| 租金收入 | 422 | 484 |
| | \$ 5,521 | 2,747 |

2.其他利益及損失

合併公司之其他利益及損失明細如下：

| | 114年度 | 113年度 |
|----------|-------------------|--------------|
| 外幣兌換(損)益 | \$ (5,406) | 8,069 |
| 租賃修改利益 | 107 | 7 |
| 其他 | 552 | 536 |
| | \$ (4,747) | 8,612 |

3.財務成本

合併公司之財務成本明細如下：

| | 114年度 | 113年度 |
|---------|-----------------|--------------|
| 利息費用 | \$ 20,866 | 15,635 |
| 減:利息資本化 | (11,079) | (8,041) |
| | \$ 9,787 | 7,594 |

4.利息收入

合併公司之利息收入明細如下：

| | 114年度 | 113年度 |
|------|------------------|---------------|
| 利息收入 | | |
| 銀行存款 | \$ 13,182 | 20,852 |
| 其他 | 176 | 398 |
| | \$ 13,358 | 21,250 |

擎邦國際科技工程股份有限公司合併財務報告附註(續)

(十九)金融工具

1.信用風險

(1)信用風險最大暴險之金額

金融資產及合約資產之帳面金額代表最大信用暴險金額。

(2)信用風險集中情況

當金融商品交易相對人顯著集中於少數交易對象，或金融商品交易相對人雖未顯著集中於少數交易對象，但交易對象大多從事類似之商業活動，且具有類似之經濟特質，使其履行合約之能力受到經濟或其他狀況之影響亦相類似時，則發生信用風險顯著集中之情況。合併公司應收帳款集中於少數交易對象如下：

| | 114.12.31 | |
|-----|------------|---------|
| | 金額 | 佔該應收款項% |
| S公司 | \$ 172,076 | 23.67 |
| P公司 | 134,997 | 18.57 |
| C公司 | 103,123 | 14.18 |
| T公司 | 193,516 | 26.62 |
| | 113.12.31 | |
| | 金額 | 佔該應收款項% |
| S公司 | \$ 49,830 | 25.05 |
| N公司 | 44,556 | 22.40 |
| C公司 | 76,788 | 38.60 |
| D公司 | 26,624 | 13.38 |

(3)應收款項之信用風險

應收票據及帳款之信用風暴險資訊及減損提列情形，請詳附註六(四)。另，民國一一四年及一一三年十二月三十一日按攤銷後成本衡量之金融資產並無已逾期末提列減損之情事，且民國一一四年度及一一三年度並無提列減損之情事。

2.流動性風險

下表為金融負債之合約到期日，包含估計利息但不包含淨額協議之影響。

| 114年12月31日 | 帳面金額 | 合 約 現金流量 | 合 約 | | | |
|---------------------|---------------------|------------------|------------------|---------------|---------------|----------------|
| | | | 1年以內 | 1-2年 | 2-5年 | 超過5年 |
| 非衍生金融負債 | | | | | | |
| 短期借款 | \$ 726,764 | 734,637 | 734,637 | - | - | - |
| 長期借款(含一營業週期內到期長期借款) | 160,570 | 186,314 | 4,999 | 15,146 | 45,386 | 120,783 |
| 應付短期票券 | 149,808 | 150,000 | 150,000 | - | - | - |
| 應付票據及帳款(含關係人) | 598,278 | 598,278 | 598,278 | - | - | - |
| 其他應付款 | 129,711 | 129,711 | 129,711 | - | - | - |
| 租賃負債(含流動及非流動) | 5,133 | 5,249 | 3,331 | 1,640 | 278 | - |
| 存入保證金 | 24 | 24 | 24 | - | - | - |
| | <u>\$ 1,770,288</u> | <u>1,804,213</u> | <u>1,620,980</u> | <u>16,786</u> | <u>45,664</u> | <u>120,783</u> |

擎邦國際科技工程股份有限公司合併財務報告附註(續)

| 113年12月31日 | 帳面金額 | 合 約 | 1年以內 | 1-2年 | 2-5年 | 超過5年 |
|---------------------|---------------------|------------------|------------------|--------------|---------------|---------------|
| | | 現金流量 | | | | |
| 非衍生金融負債 | | | | | | |
| 短期借款 | \$ 404,967 | 410,043 | 410,043 | - | - | - |
| 長期借款(含一營業週期內到期長期借款) | 86,278 | 101,082 | 1,882 | 3,429 | 28,957 | 66,814 |
| 應付短期票券 | 369,430 | 370,000 | 370,000 | - | - | - |
| 應付票據及帳款(含關係人) | 628,251 | 628,251 | 628,251 | - | - | - |
| 其他應付款 | 119,508 | 119,508 | 119,508 | - | - | - |
| 租賃負債(含流動及非流動) | 10,823 | 11,109 | 6,069 | 4,182 | 858 | - |
| 存入保證金 | 24 | 24 | 24 | - | - | - |
| | <u>\$ 1,619,281</u> | <u>1,640,017</u> | <u>1,535,777</u> | <u>7,611</u> | <u>29,815</u> | <u>66,814</u> |

合併公司並不預期到期日分析之現金流量發生時點會顯著提早，或實際金額會有顯著不同。

3. 匯率風險

(1) 匯率風險之暴險

合併公司暴露於重大外幣匯率風險之金融資產及負債如下：

| | 114.12.31 | | | 113.12.31 | | |
|--------------|------------|--------|---------|------------|--------|---------|
| | 外幣 (千元) | 匯率 | 台幣 | 外幣 (千元) | 匯率 | 台幣 |
| <u>金融資產</u> | | | | | | |
| <u>貨幣性項目</u> | | | | | | |
| 美金 | \$ 4,004 | 31.43 | 125,846 | 3,956 | 32.79 | 129,717 |
| 日幣 | 35,515 | 0.2008 | 7,131 | 169,311 | 0.2099 | 35,538 |
| <u>金融負債</u> | | | | | | |
| <u>貨幣性項目</u> | | | | | | |
| 日幣 | 13,700 | 0.2008 | 2,751 | 158,400 | 0.2099 | 33,248 |

(2) 敏感性分析

合併公司之匯率風險主要來自於以外幣計價之現金及約當現金、按攤銷後成本衡量之金融資產及應付帳款，於換算時產生外幣兌換損益。民國一一四年及一一三年十二月三十一日當新台幣相對於美金及日幣貶值或升值1%，而其他所有因素維持不變情況下，民國一一四年度及一一三年度之稅前淨利將分別增加或減少1,302千元及1,320千元。兩期分析係採用相同基礎。

擎邦國際科技工程股份有限公司合併財務報告附註(續)

(3)貨幣性項目之兌換損益

合併公司貨幣性項目之兌換損益(含已實現及未實現)換算為功能性貨幣之金額如下：

| 新 台 幣 | 114年度 | | 113年度 | |
|-------|------------|------|--------|------|
| | 兌換(損)益 | 平均匯率 | 兌換(損)益 | 平均匯率 |
| | \$ (5,406) | - | 8,069 | - |

4.利率風險

合併公司之金融資產及金融負債利率暴險於本附註之流動性風險管理中說明。

下列敏感度分析係依非衍生工具於報導日之利率暴險而決定。對於浮動利率負債，其分析方式係假設報導日流通在外之負債金額於整年度皆流通在外。合併公司內部向主要管理階層報告利率時所使用之變動率為利率增加或減少1%，此亦代表管理階層對利率之合理可能變動範圍之評估。

若利率增加或減少1%，在所有其他變數維持不變之情況下，合併公司民國一一四年度及一一三年度之稅前淨利將分別減少或增加10,371千元及8,607千元，主係因合併公司之變動利率借款。

5.其他價格風險

如報導日證券價格變動(兩期分析係採用相同基礎，且假設其他變動因素不變)，對綜合損益項目之影響如下：

| 報 導 日 證 券 價 格 | 114年度 | | 113年度 | |
|------------------|----------------|------|----------------|------|
| | 其他綜合損 益稅後金額 | 稅後損益 | 其他綜合損 益稅後金額 | 稅後損益 |
| 上漲1% | \$ 2,560 | - | 2,037 | - |
| 下跌1% | \$ (2,560) | - | (2,037) | - |

6.公允價值

(1)金融工具之種類及公允價值

合併公司金融資產及金融負債之帳面金額及公允價值(除下列所述外，金融工具帳面金額為公允價值之合理近似值，依規定無須揭露公允價值資訊)列示如下：

| 透過其他綜合損益按公允價值衡 量之金融資產 | 114.12.31 | | | | |
|--------------------------|------------|---------|-----|-----|---------|
| | 帳面金額 | 公允價值 | | | 合 計 |
| | | 第一級 | 第二級 | 第三級 | |
| 上市櫃股票 | \$ 256,019 | 256,019 | - | - | 256,019 |

擎邦國際科技工程股份有限公司合併財務報告附註(續)

| | 113.12.31 | | | | |
|----------------------|------------|---------|-----|---|---------|
| | 帳面金額 | 公允價值 | | | 合計 |
| 第一級 | | 第二級 | 第三級 | | |
| 透過其他綜合損益按公允價值衡量之金融資產 | | | | | |
| 上市櫃股票 | \$ 203,713 | 203,713 | - | - | 203,713 |

(2)按公允價值衡量金融工具之公允價值評價技術

合併公司持有之非衍生性金融工具係國內上市櫃公司股票，因有活絡市場交易，故公允價值係參照市場報價決定。

(3)民國一一四年度及一一三年度並無各等級間移轉之情形。

(二十)財務風險管理

1.概要

合併公司因金融工具之使用而暴露於下列風險：

- (1)信用風險
- (2)流動性風險
- (3)市場風險

本附註表達合併公司上述各項風險之暴險資訊、合併公司衡量及管理風險之目標、政策及程序。進一步量化揭露請詳合併財務報告各該附註。

2.風險管理架構

董事會全權負責成立及監督合併公司之風險管理架構。董事會則由董事長負責發展及控管合併公司之風險管理政策，並定期向董事會報告其運作。

合併公司之風險管理政策之建置係為辨認及分析合併公司所面臨之風險，及設定適當風險限額及控制，並監督風險及風險限額之遵循。風險管理政策及系統係定期覆核以反映市場情況及合併公司運作之變化。合併公司透過訓練、管理準則及作業程序，以發展有紀律且具建設性之控制環境，使所有員工了解其角色及義務。

合併公司之審計委員會監督管理階層如何監控合併公司風險管理政策及程序之遵循，及覆核合併公司對於所面臨風險之相關風險管理架構之適當性。內部稽核人員協助合併公司審計委員會扮演監督角色。該等人員進行定期及例外覆核風險管理控制及程序，並將覆核結果報告予董事會。

3.信用風險

信用風險係合併公司因客戶或金融工具之交易對手無法履行合約義務而產生財務損失之風險，主要來自於合併公司應收帳款及銀行存款。

擎邦國際科技工程股份有限公司合併財務報告附註(續)

4.流動性風險

流動性風險係合併公司無法交付現金或其他金融資產以清償金融負債，未能履行相關義務之風險。合併公司管理流動性之方法係盡可能確保合併公司在一般及具壓力之情況下，皆有足夠之流動資金以支應到期之負債，而不致發生不可接受之損失或使合併公司之聲譽遭受到損害之風險。另外，合併公司於民國一一四年及一一三年十二月三十一日未使用之借款及履約保證額度請詳附註六(八)及(九)。

5.市場風險

市場風險係指因市價格變動，如匯率、利率、權益工具價格變動，而影響合併公司之收益或所持有金融工具價值之風險。市場風險管理之目標係管控市場風險之暴險程度在可承受範圍內，並將投資報酬最佳化。

合併公司未從事衍生性工具交易，並未因此產生金融負債。

(二十一)資本管理

董事會之政策係維持健全之資本基礎，以維繫投資人、債權人及市場之信心以及支持未來營運之發展。合併公司係以負債資本比率為基礎控管資本。該比率係以淨負債除以資本總額計算。淨負債係資產負債表所列示之負債總額減去現金及約當現金。資本總額係權益之全部組成部分(亦即股本、資本公積、保留盈餘及其他權益)。

報導日之負債資本比率如下：

| | 114.12.31 | 113.12.31 |
|-----------|---------------------|------------------|
| 負債總額 | \$ 3,015,998 | 3,027,562 |
| 減：現金及約當現金 | 318,699 | 1,313,852 |
| 淨負債 | \$ 2,697,299 | 1,713,710 |
| 資本總額 | \$ 1,915,939 | 1,825,079 |
| 負債資本比率 | 140.78 % | 93.90 % |

民國一一四年十二月三十一日負債資本比率之增加，主要係現金及約當現金減少，使淨負債上升幅度大於權益總額之上升幅度所致。

(二十二)非現金交易之投資及籌資活動

合併公司於民國一一四年度及一一三年度非現金變動投資及籌資。調節如下表：

| | 114.1.1 | 現金流量 | 非現金之變動 | 114.12.31 |
|------|------------------|----------------|----------------|------------------|
| 租賃負債 | \$ 10,823 | (2,820) | (2,870) | 5,133 |
| 租賃負債 | 113.1.1 | 現金流量 | 非現金之變動 | 113.12.31 |
| 租賃負債 | \$ 13,803 | (6,040) | 3,060 | 10,823 |

擎邦國際科技工程股份有限公司合併財務報告附註(續)

七、關係人交易

(一)關係人名稱及關係

於本合併財務報告之涵蓋期間內與合併公司有交易之關係人如下：

| 關係人名稱 | 與合併公司之關係 |
|-------------|--------------|
| 彬台科技股份有限公司 | 其董事長與本公司董事相同 |
| 鍊特霖科技股份有限公司 | 本公司係該公司之法人董事 |
| 洪健峰先生 | 本公司之董事長 |
| 洪振攀先生 | 本公司之董事 |

(二)與關係人間之重大交易事項

1.營業收入

合併公司與關係人之收入金額如下：

| | 114年度 | 113年度 |
|-------|---------------|------------|
| 其他關係人 | \$ <u>560</u> | <u>560</u> |

合併公司對於關係人之收入，其交易價格及收款期限與一般客戶無顯著不同。

2.營業成本

合併公司與關係人之建造合約金額如下：

| | 114年度 | 113年度 |
|-------|-----------------|--------------|
| 其他關係人 | \$ <u>1,790</u> | <u>6,225</u> |

合併公司對於關係人之交易價款及付款期限，除與合併公司對其營業收入交易所產生之帳款互抵外，與一般廠商無顯著不同，皆係依合約規定之期間付款。

3.應付關係人款項

| 帳列項目 | 關係人類別 | 114.12.31 | 113.12.31 |
|------|-------|---------------|-----------|
| 應付帳款 | 其他關係人 | \$ <u>600</u> | <u>-</u> |

4.收取之股利

合併公司於民國一一四年度及一一三年度自其他關係人收取之股利分別為3,578千元及894千元。

5.保證

洪健峰先生及洪振攀先生為合併公司短期借款、長期借款及應付短期票券(額度)負連帶保證責任請詳附註六(八)、六(九)及附註六(十)。

(三)主要管理人員報酬

| | 114年度 | 113年度 |
|--------|------------------|---------------|
| 短期員工福利 | \$ 48,797 | 24,609 |
| 退職後福利 | 11,357 | - |
| | \$ <u>60,154</u> | <u>24,609</u> |

擎邦國際科技工程股份有限公司合併財務報告附註(續)

八、質押之資產

| 資產名稱 | 抵質押擔保標的 | 114.12.31 | 113.12.31 |
|--------------------|----------|--------------|-----------|
| 按攤銷後成本衡量之金融資產－流動： | | | |
| 定期存款 | 履約保證金 | \$ 227,581 | 102,729 |
| 活期存款 | 備償戶及長期借款 | 771,327 | 504,653 |
| 小計 | | 998,908 | 607,382 |
| 按攤銷後成本衡量之金融資產－非流動： | | | |
| 定期存款 | 法院擔保金 | 7,800 | 7,800 |
| 小計 | | 7,800 | 7,800 |
| 不動產、廠房及設備： | | | |
| 土地 | 短期及長期借款 | 204,137 | 204,137 |
| 房屋及建築物 | 短期及長期借款 | 64,407 | 33,448 |
| 小計 | | 268,544 | 237,585 |
| 合計 | | \$ 1,275,252 | 852,767 |

九、重大或有負債及未認列之合約承諾

(一)合併公司承攬各項工程於合約期間負有履約之責任承諾如下：

| | 114.12.31 | 113.12.31 |
|-----------|--------------|-----------|
| 履約責任由銀行保證 | \$ 1,873,750 | 1,295,747 |
| 已開立保證票據 | \$ 1,163,050 | 898,174 |

(二)合併公司截至民國一一四年及一一三年十二月三十一日簽訂之工程發包合約價款及依約尚未支付款項分別為：

| 114.12.31 | | 113.12.31 | |
|---------------|-----------|------------|-----------|
| 合約總價 | 尚未支付款項 | 合約總價 | 尚未支付款項 |
| \$ 18,802,986 | 4,092,343 | 15,317,935 | 3,448,730 |

(三)其他：

合併公司承攬大杰建設股份有限公司(以下稱大杰公司)之大杰白玉別苑新建工程案，因大杰公司遲未依約辦理驗收，且未依約給付工程款及追加工程款，金額計18,771千元，另大杰公司於協商過程中提示兌領履約保證票據4,333千元。合併公司已於一一〇年十二月向法院提起給付工程款訴訟(含追加工程款及履約保證款)，截至一一四年十二月三十一日止請求金額共計23,104千元，並以定期存款7,800千元作為擔保向法院聲請假扣押，全案仍在法院審理中。

十、重大之災害損失：無。

十一、重大之期後事項：無。

擎邦國際科技工程股份有限公司合併財務報告附註(續)

十二、其他

員工福利、折舊、折耗及攤銷費用功能別彙總如下：

| 功能別 性質別 | 114年度 | | | 113年度 | | |
|------------|-------------|-------------|---------|-------------|-------------|---------|
| | 屬於營業 成本者 | 屬於營業 費用者 | 合計 | 屬於營業 成本者 | 屬於營業 費用者 | 合計 |
| 員工福利費用 | | | | | | |
| 薪資費用 | 245,814 | 92,311 | 338,125 | 225,035 | 81,469 | 306,504 |
| 勞健保費用 | 23,489 | 3,847 | 27,336 | 23,401 | 4,430 | 27,831 |
| 退休金費用 | 11,221 | 1,985 | 13,206 | 10,360 | 1,779 | 12,139 |
| 其他員工福利費用 | 10,774 | 2,086 | 12,860 | 8,878 | 1,944 | 10,822 |
| 折舊費用 | 6,440 | 3,879 | 10,319 | 6,220 | 4,189 | 10,409 |
| 攤銷費用 | 631 | 373 | 1,004 | 248 | 290 | 538 |

十三、附註揭露事項

(一)重大交易事項相關資訊

民國一一四年度合併公司依證券發行人財務報告編製準則之規定，應再揭露之重大交易事項相關資訊如下：

1. 資金貸與他人：無。
2. 為他人背書保證：

| 編 號 | 背書保 證者公 司名稱 | 被背書保證對象 | | 對單一企 業背書保 證限額 | 本期最高 背書保證 餘額 | 期末背 書保證 餘額 | 實際動 支金額 | 以財產擔 保之背書 保證金額 | 累計背書保證金 額佔最近期財務 報表淨值之比率 | 背書保 證最高 限額 | 屬母公司 對子公司 背書保證 | 屬子公司 對母公司 背書保證 | 屬對大陸 地區背書 保證 | 備註 |
|--------|-------------------|-----------|----|---------------------|--------------------|------------------|------------|----------------------|-------------------------------|------------------|----------------------|----------------------|--------------------|----|
| | | 公司名稱 | 關係 | | | | | | | | | | | |
| 0 | 本公司 | 鴻祥工程(股)公司 | 2 | 1,915,939 | 400,932 | - | - | - | 0.00 % | 1,915,939 | Y | N | N | |
| 1 | 鴻祥工程 (股)公司 | 本公司 | 3 | - | 56,510 | - | - | - | 0.00 % | - | N | Y | N | 註 |

註：鴻祥工程(股)公司於民國一一四四年四月十四日與本公司進行簡易合併，鴻祥工程(股)公司為消滅公司。

3. 期末持有之重大有價證券(不包含投資子公司、關聯企業及合資權益部分)：

| 持有之 公司 | 有價證券 種類及名稱 | 與有價證券 發行人之關係 | 帳列科目 | 期 末 | | | | 期中最高 持 股 | 備註 |
|-----------|---------------------|------------------|------------------------------|-----------|---------|---------|---------|-------------|----|
| | | | | 股數 | 帳面金額 | 持股比例 | 公允價值 | | |
| 本公司 | 彬台科技(股)公司股票 | 其董事長與本公司 董事相同 | 透過其他綜合損益按 公允價值衡量之金融 資產 | 4,472,182 | 219,361 | 11.75 % | 219,361 | 4,472,182 | |
| 本公司 | 昶虹(原新利虹)(股)公司股 票 | - | " | 63,087 | - | 0.04 % | - | 63,087 | |
| 本公司 | 邦特生物(股)公司股票 | - | " | 304,219 | 36,658 | 0.44 % | 36,658 | 304,219 | |

4. 與關係人進、銷貨之金額達新台幣一億元或實收資本額百分之二十以上者：無。
5. 應收關係人款項達新台幣一億元或實收資本額百分之二十以上：無。
6. 母子公司間業務關係及重大交易往來情形：無。

擎邦國際科技工程股份有限公司合併財務報告附註(續)

(二)轉投資事業相關資訊：

民國一四年度合併公司之轉投資事業資訊如下(不包含大陸被投資公司)：

| 投資公司名稱 | 被投資公司名稱 | 所在地區 | 主要營業項目 | 原始投資金額 | | 期末持有 | | | 期中最高持股 | 被投資公司本期損益 | 本期認列之投資損益 | 備註 |
|--------|--------------------------------------|--------|------------------------|--------|--------|-----------|----------|--------|-----------|-----------|-----------|----|
| | | | | 本期期末 | 去年年底 | 股數 | 比率 | 帳面金額 | | | | |
| 本公司 | 擎邦國際投資開發(股)公司 | 英屬維京群島 | 大陸投資 | - | - | 1 | 100.00 % | 51,163 | 1 | (812) | (812) | 註 |
| 本公司 | 鴻祥工程(股)公司 | 台北市 | 土木建築業務及有關之土砂運銷及建築材料之買賣 | - | 68,000 | - | - | - | 6,800,000 | (3,274) | (3,274) | 註1 |
| 本公司 | 誠新建設開發(股)公司 | 台北市 | 住宅大樓開發租售以及不動產買賣等 | 52,500 | 52,500 | 5,250,000 | 100.00 % | 24,440 | 5,250,000 | (1,548) | (1,548) | 註 |
| 本公司 | King Polytechnic (Texas) Corporation | 美國 | 石化及化工之廠房建造工程 | 8,438 | 8,438 | 27,000 | 100.00 % | 79,106 | 27,000 | 821 | 821 | 註 |
| 本公司 | 鍊特霖科技(股)公司 | 桃園市 | 電器產品之買賣 | 6,000 | 6,000 | 400,000 | 40.00 % | 1,058 | 400,000 | (10,953) | (4,381) | |

註：於編製合併財務報告時業已沖銷。

註1：鴻祥工程(股)公司於民國一四四年四月十四日與本公司進行簡易合併，鴻祥工程(股)公司為消滅公司。

(三)大陸投資資訊：

- 大陸被投資公司名稱、主要營業項目等相關資訊：無。
- 赴大陸地區投資限額：

| 本期期末累計自台灣匯出赴大陸地區投資金額 | 經濟部投審會核准投資金額 註1 | 依經濟部投審會規定赴大陸地區投資限額 註2 |
|----------------------|--------------------------|--------------------------|
| - | 37,716 (USD 1,200 千元) | 1,149,563 |

註1：匯率：美元1=新台幣31.43。

註2：依據投審司「在大陸地區從事投資或合作審查原則」規定淨值或合併淨值之60%孰高者。

- 與大陸被投資公司間之重大交易事項：無。

十四、部門資訊

(一)一般性資訊

合併公司應報導部門如下：

- 第一事業群：係石化及化工等工程之承攬、規劃、設計、施工及監造。
- 第二事業群：係捷運、發電廠、空調機電系統及其它公共工程之承攬、規劃、設計、施工及監造。
- 其他：係KPTC、誠新等，主係從事轉投資業務、工程業務承攬、住宅大樓開發租售及不動產買賣。

合併公司之應報導部門係以提供不同產品及勞務之事業單位。由於每一事業單位需要不同技術及行銷策略，故須分別管理。

擎邦國際科技工程股份有限公司合併財務報告附註(續)

(二)應報導部門損益、資產、負債及其衡量基礎與調節之資訊

合併公司營運部門資訊及調節如下：

| | 114年度 | | | | |
|----------|---------------------|------------------|-----------------|--------------|------------------|
| | 第一事業群 | 第二事業群 | 其他部門 | 調整及銷除 | 合計 |
| 來自外部客戶收入 | \$ 2,324,242 | 1,780,335 | 83,111 | - | 4,187,688 |
| 部門間收入 | - | - | - | - | - |
| 利息收入 | - | - | 13,358 | - | 13,358 |
| 收入總計 | <u>\$ 2,324,242</u> | <u>1,780,335</u> | <u>96,469</u> | <u>-</u> | <u>4,201,046</u> |
| 利息支出 | <u>\$ -</u> | <u>-</u> | <u>9,787</u> | <u>-</u> | <u>9,787</u> |
| 折舊與攤銷 | <u>\$ 2,312</u> | <u>2,361</u> | <u>6,650</u> | <u>-</u> | <u>11,323</u> |
| 部門損益 | <u>\$ 493,264</u> | <u>8,984</u> | <u>(28,266)</u> | <u>1,538</u> | <u>475,520</u> |

| | 113年度 | | | | |
|----------|---------------------|------------------|----------------|-----------------|------------------|
| | 第一事業群 | 第二事業群 | 其他部門 | 調整及銷除 | 合計 |
| 來自外部客戶收入 | \$ 1,993,331 | 2,001,682 | 136,656 | - | 4,131,669 |
| 部門間收入 | - | - | 4,470 | (4,470) | - |
| 利息收入 | - | - | 21,250 | - | 21,250 |
| 收入總計 | <u>\$ 1,993,331</u> | <u>2,001,682</u> | <u>162,376</u> | <u>(4,470)</u> | <u>4,152,919</u> |
| 利息支出 | <u>\$ -</u> | <u>-</u> | <u>7,594</u> | <u>-</u> | <u>7,594</u> |
| 折舊與攤銷 | <u>\$ 1,686</u> | <u>2,879</u> | <u>6,382</u> | <u>-</u> | <u>10,947</u> |
| 部門損益 | <u>\$ 332,843</u> | <u>53,744</u> | <u>64,415</u> | <u>(21,128)</u> | <u>429,874</u> |

上述應報導部門資訊重大調節項目說明如下：

- 1.民國一一四年度及一一三年度應報導部門收入合計數應銷除部門間收入0千元及(4,470)千元。
- 2.民國一一四年度及一一三年度應報導部門損益合計數應消除內部交易未實現(損)益1,538千元及(21,128)千元。

(三)產品及勞務別資訊

合併公司來自外部客戶收入資訊如下：

| 產品及勞務名稱 | 114年度 | 113年度 |
|----------------------|---------------------|------------------|
| 石化、化工、住宅大樓開發租售及不動產買賣 | \$ 2,324,242 | 1,993,331 |
| 捷運、發電廠、空調機電系統及公共工程 | 1,780,335 | 2,001,682 |
| 其他 | 83,111 | 136,656 |
| 合計 | <u>\$ 4,187,688</u> | <u>4,131,669</u> |

擎邦國際科技工程股份有限公司合併財務報告附註(續)

(四)地區別資訊

合併公司地區別資訊如下，其中收入係依據客戶所在地理位置為基礎歸類，而非流動資產則依據資產所在地理位置歸類。

| <u>地 區 別</u> | <u>114年度</u> | <u>113年度</u> |
|--------------|---------------------|------------------|
| 來自外部客戶收入： | | |
| 台灣地區 | \$ <u>4,187,688</u> | <u>4,131,669</u> |

| <u>地 區 別</u> | <u>114.12.31</u> | <u>113.12.31</u> |
|--------------|-------------------|------------------|
| 非流動資產： | | |
| 台灣地區 | \$ 373,024 | 369,920 |
| 美國地區 | <u>8,676</u> | <u>9,262</u> |
| 合 計 | \$ <u>381,700</u> | <u>379,182</u> |

非流動資產包括不動產、廠房及設備、使用權資產及無形資產，惟不包含金融工具、遞延所得稅資產及採用權益法之投資。

(五)重要客戶資訊

合併公司總收入來自外部客戶之收入佔10%以上資訊如下：

| | <u>114年度</u> | <u>113年度</u> |
|-----|---------------------|------------------|
| B公司 | \$ 684,941 | 352,913 |
| C公司 | 418,917 | 279,104 |
| T公司 | 343,039 | 956,434 |
| F公司 | 349,900 | 691,513 |
| D公司 | <u>312,164</u> | <u>555,784</u> |
| 合 計 | \$ <u>2,108,961</u> | <u>2,835,748</u> |

社團法人台北市會計師公會會員印鑑證明書

北市財證字第 1151724 號

會員姓名： (1) 唐嘉鍵

副簽證會計師名稱： (2) 陳雅琳

事務所名稱： 安侯建業聯合會計師事務所

事務所地址： 台北市信義區信義路五段7號68樓

事務所統一編號： 04016004

事務所電話： (02)81016666



委託人統一編號： 05114306

會員證書字號： (1) 北市會證字第 4149 號

(2) 北市會證字第 1890 號

印鑑證明書用途： 辦理 擎邦國際科技工程股份有限公司


114 年 01 月 01 日 至
114 年度 (自民國 114 年 12 月 31 日) 財務報表之查核簽證。

| | | | |
|------------|-----|-------------|---|
| 簽名式 (一) | 唐嘉鍵 | 存會印鑑 (一) |  |
| 簽名式 (二) | 陳雅琳 | 存會印鑑 (二) |  |

理事長：



核對人：



中華民國 115 年 02 月 25 日